Информация об итогах работы Семнадцатого арбитражного апелляционного суда за 2022 год



Оглавление

Информация по делам, поступившим в Семнадцатый арбитражный апелляционный суд 3

Информация по делам, рассмотренным Семнадцатым арбитражным апелляционным судом 6

Информация по делам, рассмотренным Семнадцатым арбитражным апелляционным судом в порядке упрощенного производства 8

Нагрузка 13

Результаты пересмотра судебных актов судов первой инстанции Семнадцатым арбитражным апелляционным судом 20

Общая информация о результатах пересмотра судебных актов Семнадцатого арбитражного апелляционного суда в порядке кассационного производства 27

Результаты пересмотра судебных актов Семнадцатого арбитражного апелляционного суда Арбитражным судом Уральского округа 38

Результаты пересмотра судебных актов Семнадцатого арбитражного апелляционного суда Судом по интеллектуальным правам 44

Результаты пересмотра судебных актов Семнадцатого арбитражного апелляционного суда Верховным Судом Российской Федерации. 47

Информация о работе аппарата Семнадцатого арбитражного апелляционного суда в 2022 году 49

Статистические показатели работы Семнадцатого арбитражного апелляционного суда в 2022 году

Информация по делам, поступившим в Семнадцатый арбитражный апелляционный суд

За период с 01.01.2022 по 31.12.2022 в Семнадцатый арбитражный апелляционный суд поступило **25 848** апелляционных жалоб, что на **3,9%** меньше, чем за аналогичный период прошлого года (в 2021 году поступило **26 891** апелляционная жалоба), и на **2,9%** больше, чем в 2020 году (**25 113** апелляционных жалоб).

Из общего количества поступивших апелляционных жалоб **3748** апелляционных жалоб поступило по делам, рассмотренным в порядке упрощенного производства, что составило **14,5%** от общего количества. По сравнению с 2021 годом наблюдается снижение поступления апелляционных жалоб по делам, рассмотренным в порядке упрощенного производства, на **1%** и на **1,8%** – в сравнении с 2020 годом.



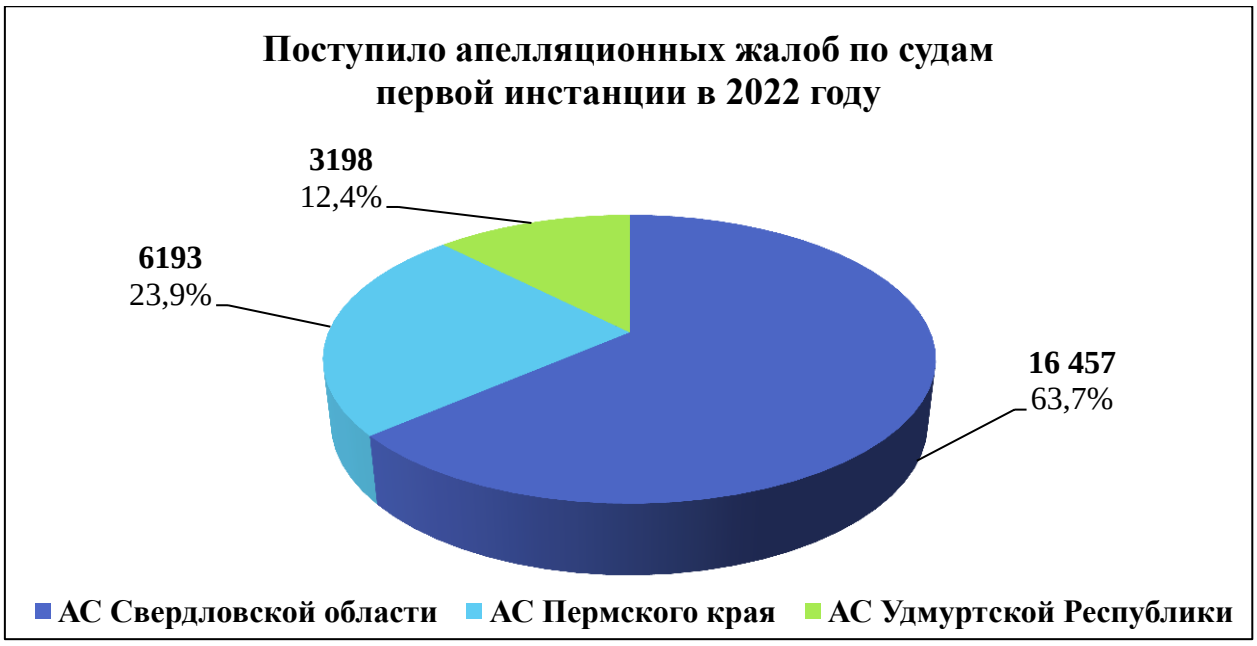

Из общего количества поступивших апелляционных жалоб:

1) **16 457** жалоб по делам Арбитражного суда Свердловской области (**63,7%** от общего количества поступивших апелляционных жалоб), в сравнении с 2021 годом *уменьшение* составило **6,9%**, с 2020 годом – *увеличение* составило **3%**;

2) **6193** жалоб по делам Арбитражного суда Пермского края (**23,9%)**, в сравнении с 2021 годом *уменьшение* составило **2,3%**, с 2020 годом – **3%**;

3) **3198** дел Арбитражного суда Удмуртской Республики (**12,4%)**, в сравнении с 2021 годом *увеличение* составило **11,2%**, с 2020 годом – **16,5%**.

В 2022 году в Семнадцатый арбитражный апелляционный суд с использованием сервиса подачи документов в электронном виде через систему «Мой арбитр» поступило **73 430** документов (**58,3%** от общего количества поступивших документов), что на **11,6%** больше, чем в 2021 году, и на **17,5%,** чем в 2020 году.

Количество поступивших в электронном виде апелляционных жалоб составило **19 797** (**76,6%** от общего количества поступивших апелляционных жалоб). В сравнении с 2021 годом увеличение поступления жалоб в электронном виде составило **2,4%**, в сравнении с 2020 годом – **11,5%**.

В отчетном периоде в Семнадцатый арбитражный апелляционный суд из судов первой инстанции в электронном виде поступило **3599** дел, из которых **3499** дел, рассматриваемых в порядке упрощенного производства; **100** дел по спорам о ненадлежащем исполнении обязательств, вытекающих из кредитных договоров.



В 2022 году из **25 848** поступивших апелляционных жалоб возвращено **2612** апелляционных жалоб, что составляет **10,1%** от общего количества поступивших апелляционных жалоб. Количество возвращенных апелляционных жалоб увеличилось в сравнении с 2021 годом на **1,5%**, с 2020 годом – на **1,6%**.

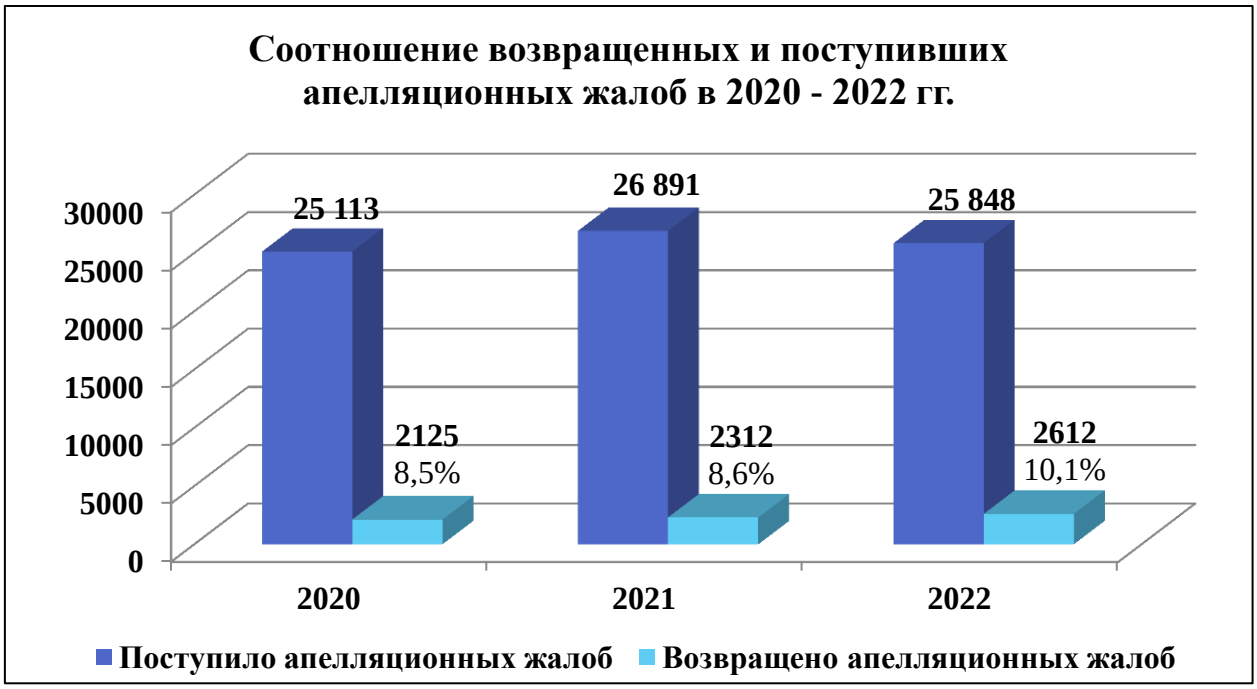

Основной причиной возврата апелляционных жалоб остается не устранение обстоятельств, послуживших основанием для оставления жалобы без движения, в срок, установленный в определении суда – **1541** определение

(**59%**). Кроме того, судом апелляционной инстанции рассмотрено **2087** ходатайств о восстановлении пропущенного срока на подачу апелляционной жалобы, из них по **496** ходатайствам отказано в восстановлении пропущенного срока, что явилось основанием для возвращения апелляционной жалобы.

Информация по делам, рассмотренным Семнадцатым арбитражным апелляционным судом

За отчётный период Семнадцатым арбитражным апелляционным судом рассмотрено **22 704** дела, что на **1,2%** больше, чем в 2021 году (**22 438** дел), и на **8,6%** больше**,** чем в 2020 году (**20 915** дел).

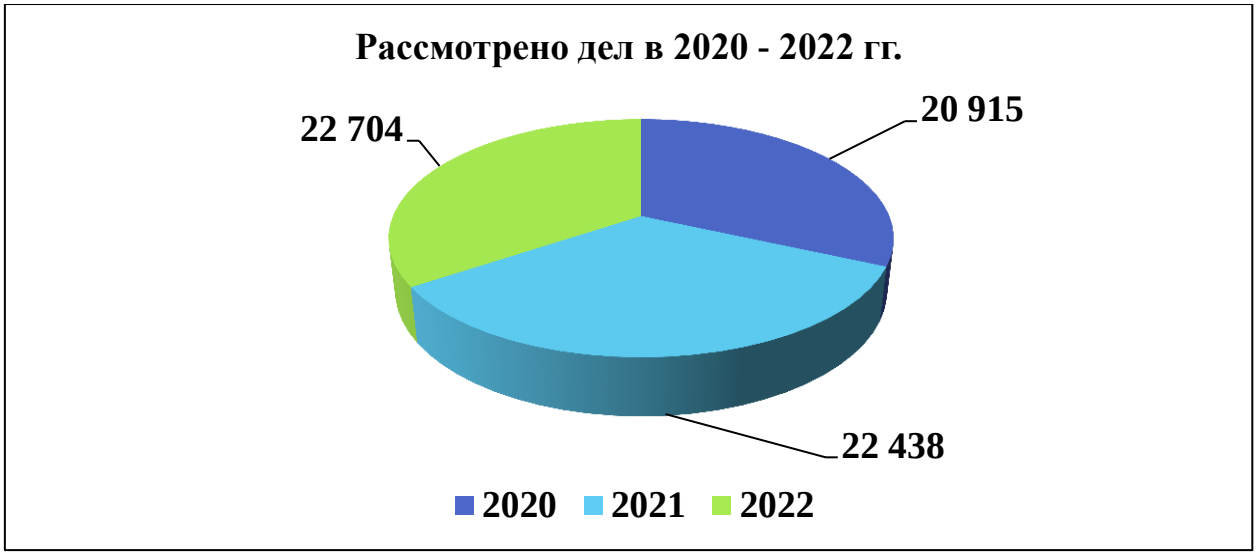

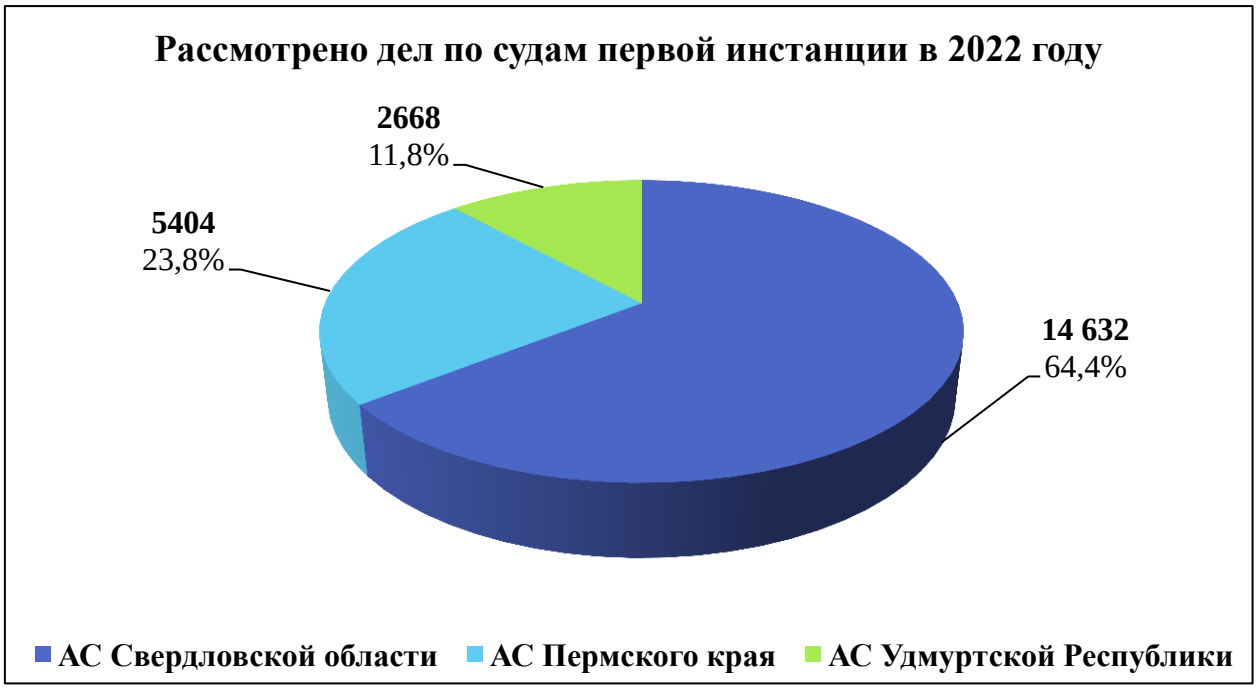

Из общего числа рассмотренных дел:

1) **14 632** дела Арбитражного суда Свердловской области (**64,4%** от общего количества рассмотренных дел), в сравнении с 2021 годом *уменьшение* составило **0,2%**, с 2020 годом – *увеличение* составило **11,3%**;

2) **5404** дела Арбитражного суда Пермского края (**23,8%**), в сравнении с 2021 годом *уменьшение* составило **1,5%**, с 2020 годом – **1,5%**;

3) **2668** дел Арбитражного суда Удмуртской Республики (**11,8%**), в сравнении с 2021 годом *увеличение* составило **14%**, с 2020 годом – **17,2%**.



По правилам рассмотрения дела в суде первой инстанции апелляционным судом рассмотрено **363 дела**, что составляет **1,6%** от общего количества рассмотренных апелляционным судом в отчетном периоде дел. Наблюдается тенденция роста данного показателя на **0,2%** относительно показателей 2021 года и на **0,4%** относительно 2020 года.

Из общего числа дел, рассмотренных по правилам рассмотрения дела в суде первой инстанции:

1) **280** дел Арбитражного суда Свердловской области (**77,1%** от общего количества рассмотренных дел по правилам рассмотрения дела в суде первой инстанции), в сравнении с 2021 годом *увеличение* составило **12,9%**, с 2020 годом – **57,3%**;

2) **60** дел Арбитражного суда Пермского края (**16,5%**), в сравнении с 2021 годом *увеличение* составило **42,9%**, с 2020 годом – **7,1%**;

3) **23** дела Арбитражного суда Удмуртской Республики (**6,4%**), в сравнении с 2021 годом *увеличение* составило **27,8%**, с 2020 годом – *уменьшение* составило **11,5%**.



Информация по делам, рассмотренным Семнадцатым арбитражным апелляционным судом в порядке упрощенного производства

В 2022 году Семнадцатым арбитражным апелляционным судом в порядке упрощенного производства рассмотрено **3295** дел, что составило **14,5%** от общего количества. За аналогичный период 2021 года количество данных дел составило **3281** (**14,6%**), в 2020 году – **3416** (**16,3%**)

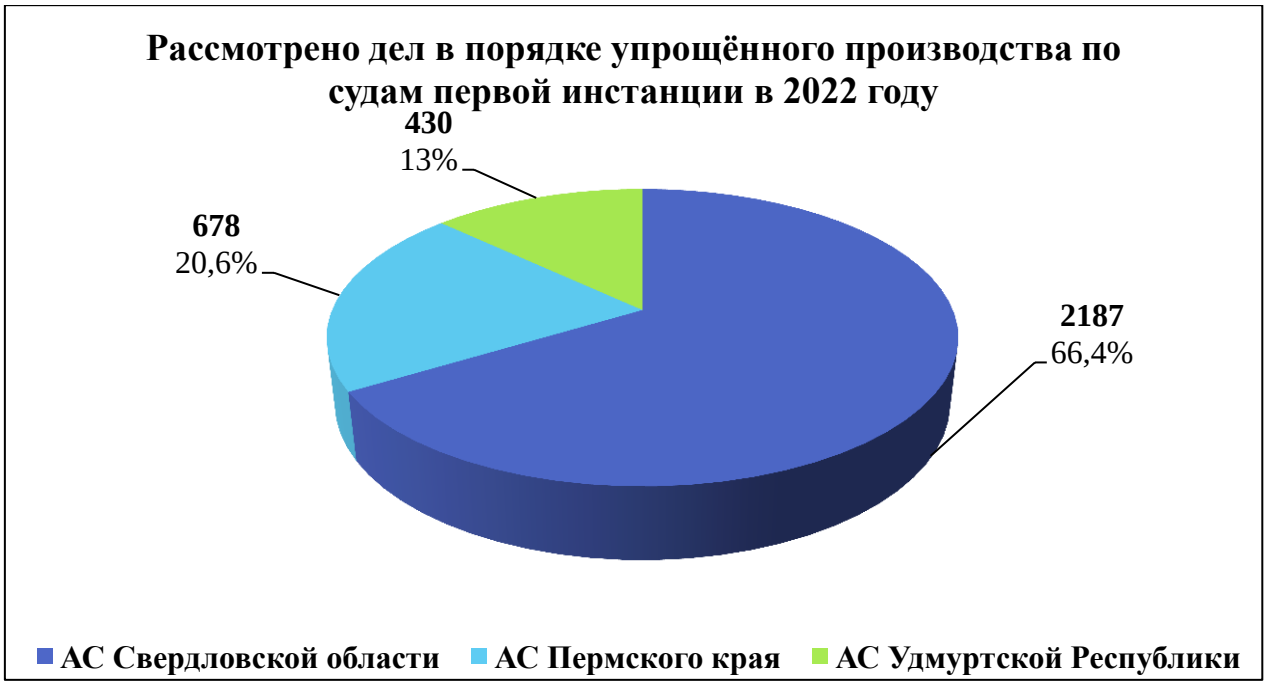

Из общего числа рассмотренных дел в порядке упрощенного производства:

1) **2187** дел Арбитражного суда Свердловской области (**66,4%** от общего количества рассмотренных дел в порядке упрощённого производства), в сравнении с 2021 годом *увеличение* составило **1,6%**, с 2020 годом – **0,6%**;

2) **678** дел Арбитражного суда Пермского края (**20,6%**), в сравнении с 2021 годом *уменьшение* составило **5,3%**, с 2020 годом – **16,3%;**

3) **430** дел Арбитражного суда Удмуртской Республики (**13%**), в сравнении с 2021 годом *увеличение* составило **4,4%**, с 2020 годом *уменьшение* составило **0,7%**.

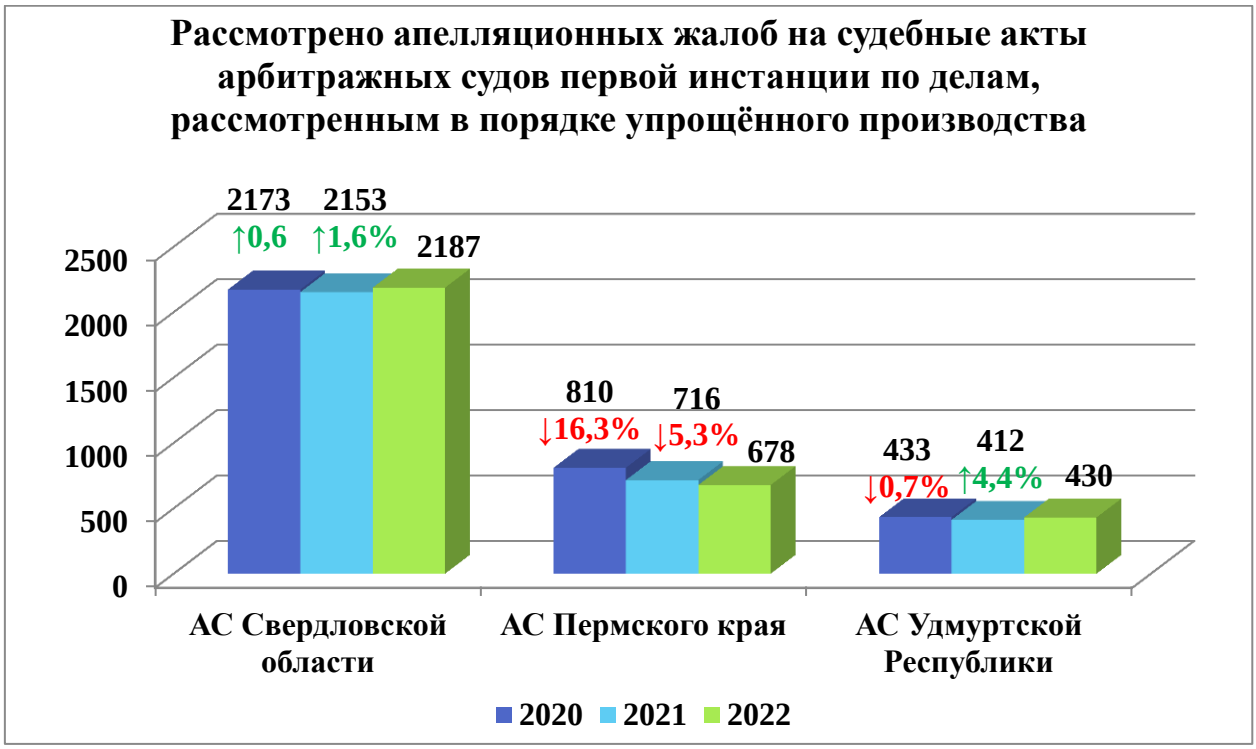

В 2022 году отмечается увеличение процента рассмотренных апелляционных жалоб в порядке упрощенного производства по делам Арбитражного суда Свердловской области на **1,6%** относительно 2021 года, относительно 2020 года – на **0,6%;** по делам Арбитражного суда Пермского края показатель уменьшился – на **5,3%** относительно 2021 года, относительно 2020 года – на **16,3%;** по делам Арбитражного суда Удмуртской Республики рост составил **4,4%** относительно 2021 года, относительно 2020 года – уменьшение составило **0,7%.**

Среди судов первой инстанции наибольшее процентное соотношение количества дел, рассмотренных в порядке упрощённого производства, по отношению к общему количеству рассмотренных дел наблюдается в Арбитражном суде Удмуртской Республики – **37,7%**. При этом наибольшая доля обжалуемых судебных актов наблюдается по делам Арбитражного суда Свердловской области – **3,8%**.

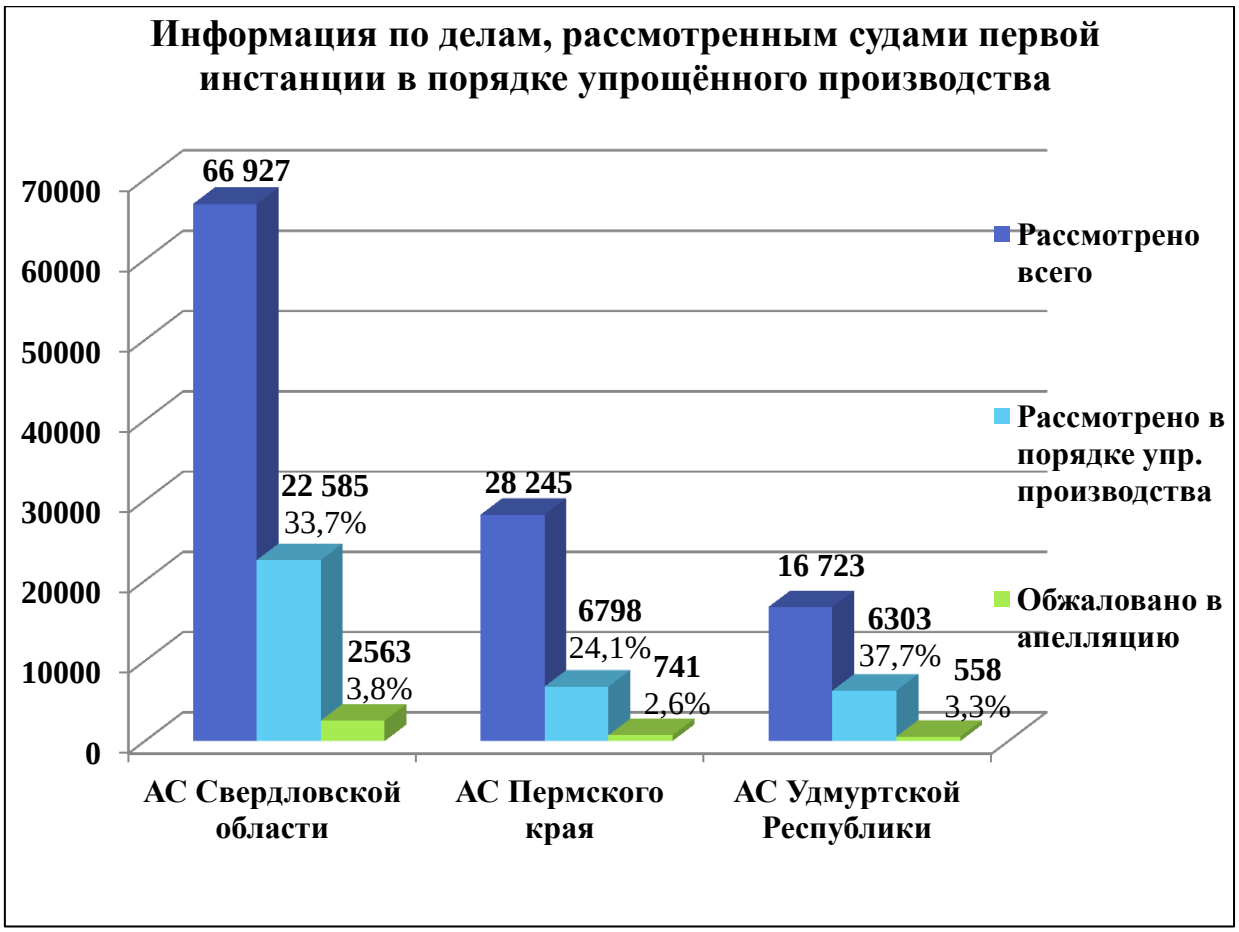



При сравнении с показателями 2021 года наблюдается *увеличение*

процентного показателя отмен судебных актов по отношению к количеству рассмотренных дел в порядке упрощенного производства на **1,2%** и на **1,7%** – с показателями 2020 года.

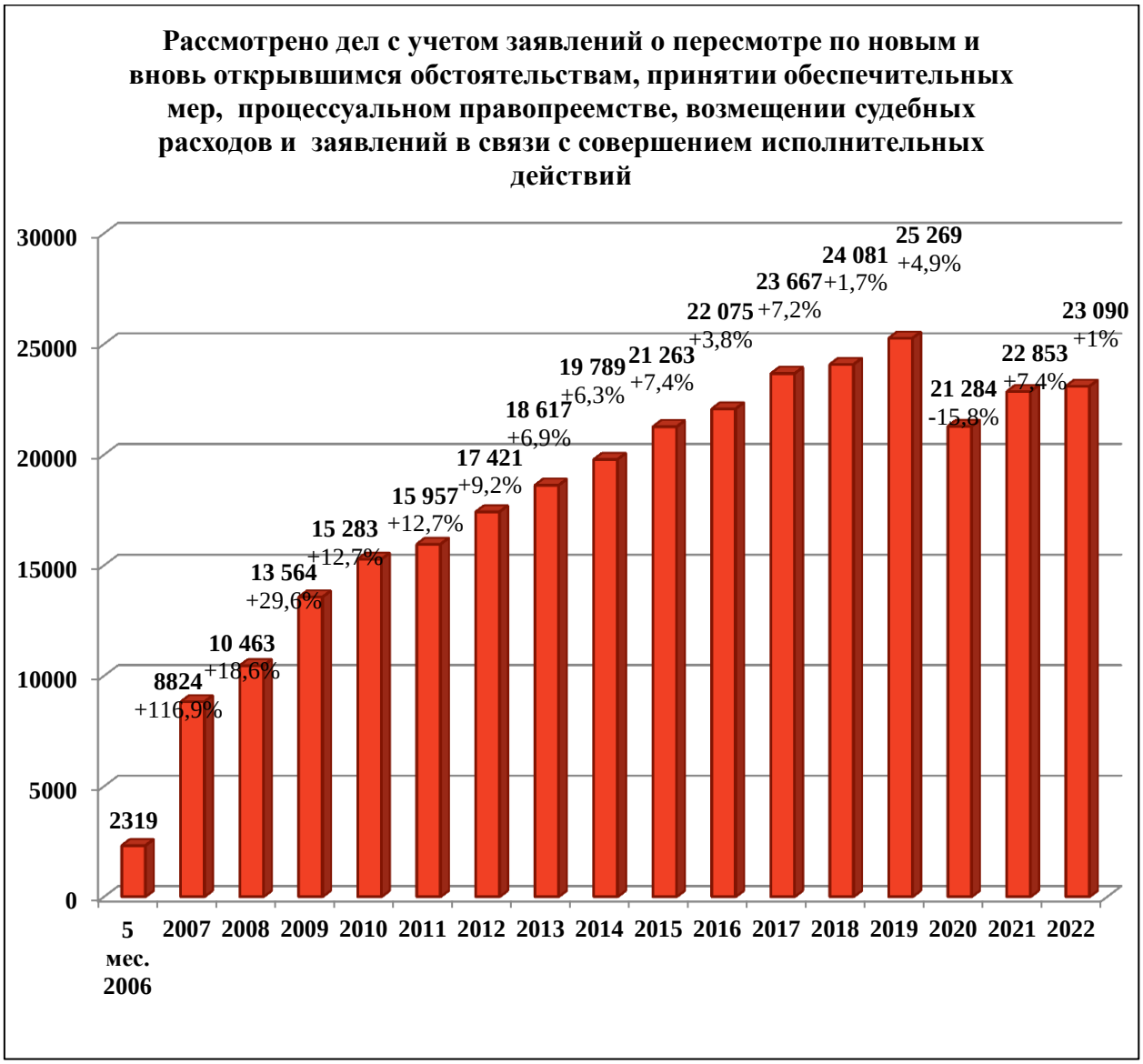

С момента образования Семнадцатого арбитражного апелляционного суда сохраняется тенденция роста количества рассмотренных судом дел с учетом заявлений о пересмотре по новым и вновь открывшимся обстоятельствам, принятии обеспечительных мер, процессуальном правопреемстве, возмещении судебных расходов и заявлений в связи с совершением исполнительных действий. Снижение показателя (на **15,8%**) в 2020 году было вызвано неблагоприятной эпидемиологической обстановкой, сложившейся в Российской Федерации. Однако с 2021 года тенденция роста вновь продолжилась.

В 2022 году Семнадцатым арбитражным апелляционным судом рассмотрено **386** заявлений. Из них:

106 заявлений по вопросам принятия обеспечительных мер;

193 заявления о совершении исполнительных действий;

55 заявлений о пересмотре судебных актов по новым и вновь открывшимся обстоятельствам;

27 заявлений о замене стороны правопреемником;

5 заявлений по вопросу о судебных расходах.

Использование компьютерных технологий

В 2022 году в Семнадцатом арбитражном апелляционном суде рассмотрено **1148** дел с использованием систем видеоконференц-связи (**5,1%** от рассмотренных судом дел), что на **3%** больше, чем в 2021 году (**463** дела или **2,1%**), и на **2,3%**, чем в 2020 году (**576** дел или **2,8%**).

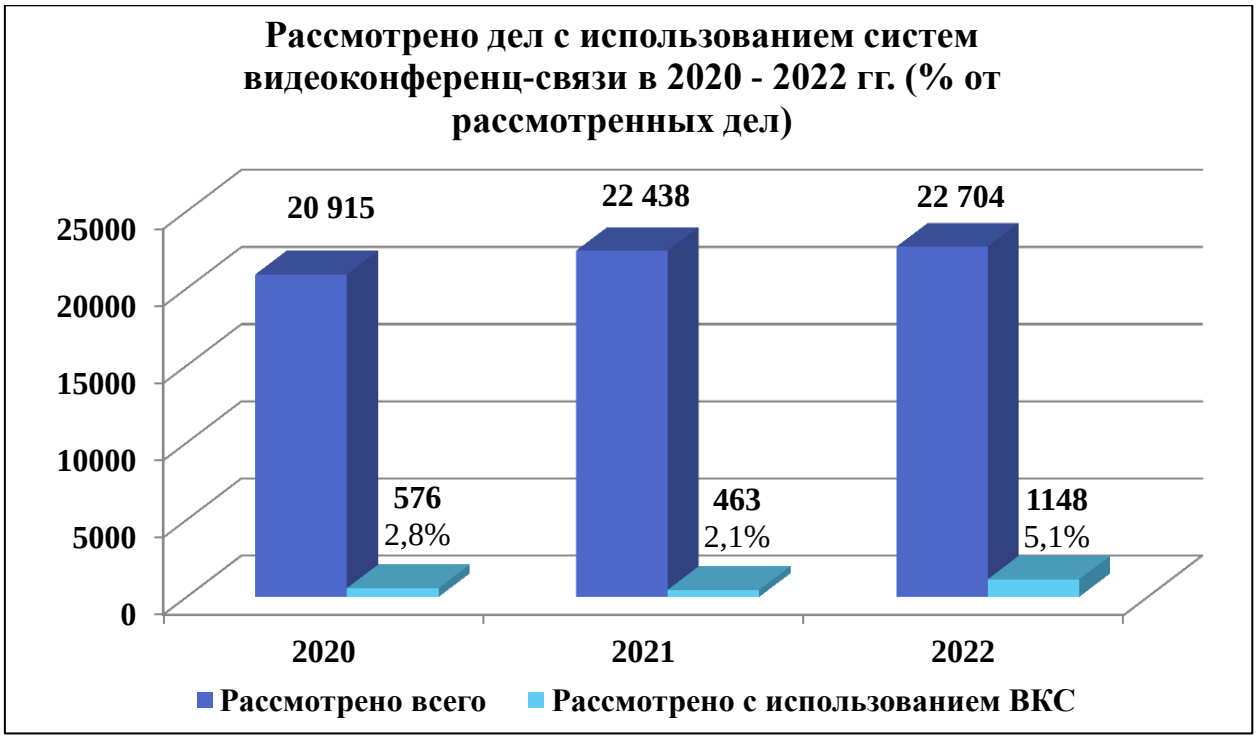

В отчетном периоде в Семнадцатый арбитражный апелляционный суд поступило **15 617** ходатайств об участии в судебном заседании путем использования веб-конференции, из которых удовлетворено **6829**, проведено **3805** судебных заседаний.

Наибольшее количество дел, рассмотренных с использованием систем видеоконференц-связи, наблюдается в **4** судебном составе – **303** дела (**6,7%** от общего количества рассмотренных судебным составом дел).

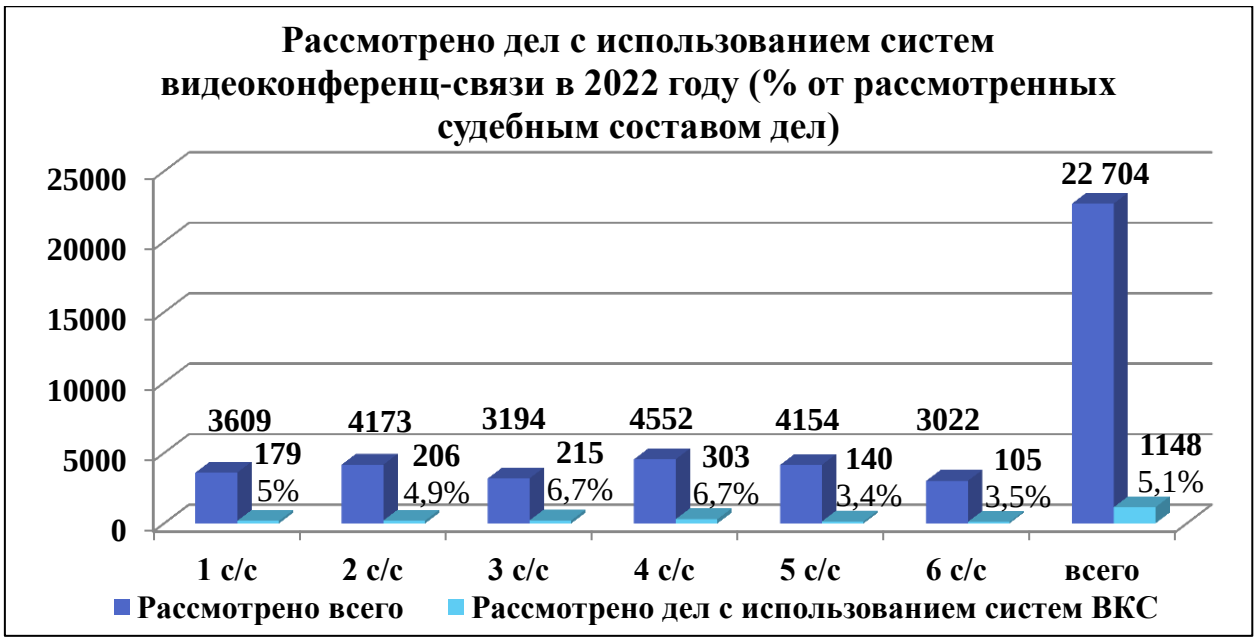

Нагрузка

Нагрузка на судью в 2022 году (с учетом рассмотренных дел, заявлений о пересмотре по новым и вновь открывшимся обстоятельствам, о применении обеспечительных мер и совершении исполнительных действий, о процессуальном правопреемстве и взыскании судебных расходов, определений о возвращении апелляционной жалобы) составила **64,3** дела. Относительно показателей 2021 года наблюдается *снижение* нагрузки на **1,9** дел, относительно 2020 года *рост* составил **7,2** дела.

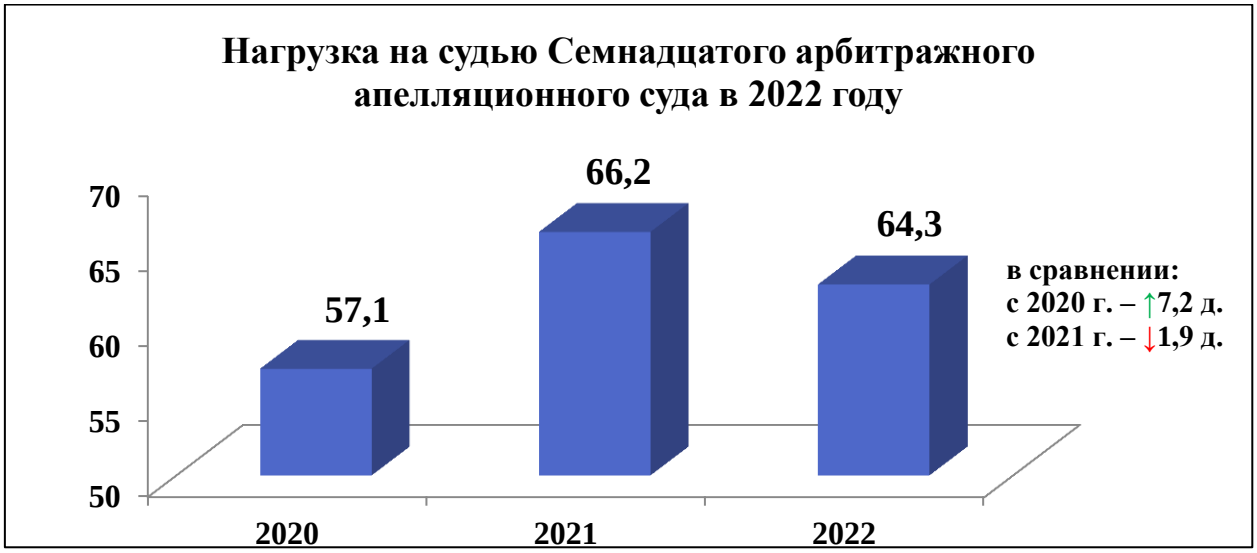

Фактическая нагрузка на судью в 2022 году составила **78,6** дел (с учетом коэффициента 0,7 – **75,7** дел). В сравнении с 2021 годом показатель *увеличился* на **3** дела (с учетом коэффициента 0,7 – **2,9 д.**), с 2020 годом – на **9,7** дел (с учетом коэффициента 0,7 – **9,7** дел).

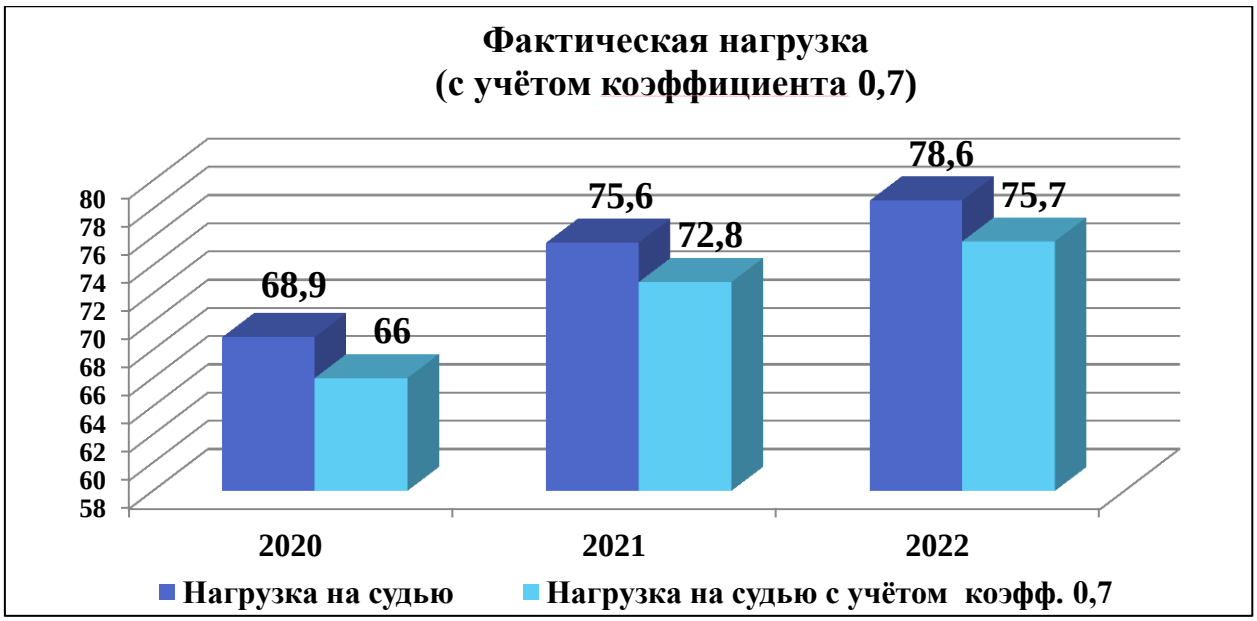

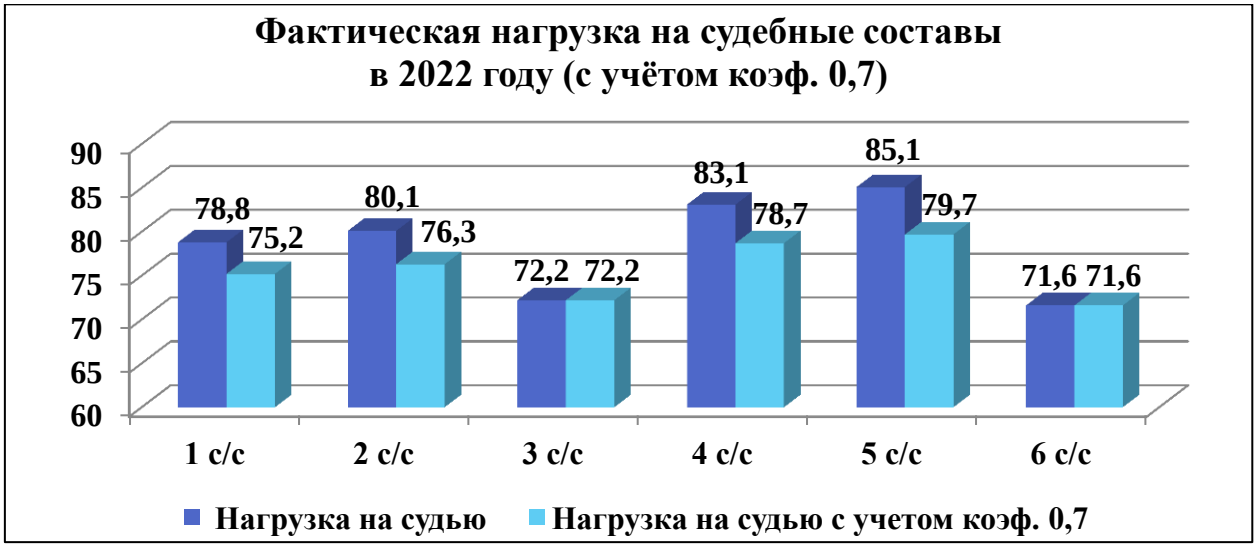

В 2022 году с нарушением сроков:

1) рассмотрено **43** дела или **0,2%** от общего количества рассмотренных дел (в 2021 году данный показатель составлял **0,3%,** в 2020 году – **0,2%**). Данный показатель уменьшился по отношению к данным 2021 года на **0,1%**, по отношению к данным 2020 года остался неизменным;

2) изготовлено **285** судебных актов или **1,3%** от общего количества рассмотренных дел (в 2021 году данный показатель составлял **1%,** в 2020 году – **0,7%**). Процентный показатель вырос по отношению к показателям 2021 года на **0,3%**, к 2020 году – на **0,6%**;

3) разослано **13** судебных актов или **0,1%** от общего количества рассмотренных дел, данный показатель остался на прежнем уровне по сравнению с 2020 и 2021 годами.

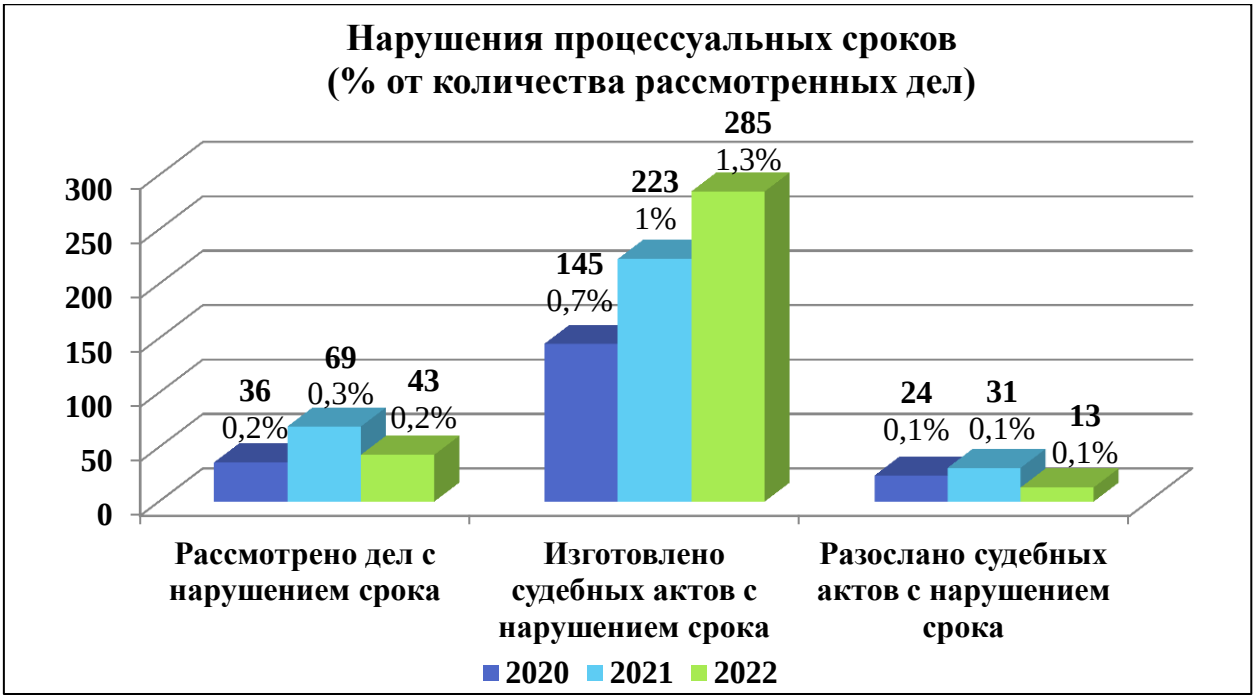

Информация о рассмотренных Семнадцатым арбитражным апелляционным судом делах применительно к категориям споров

№	Категории споров	2020	2021	2022
1	споры, вытекающие из договорных обязательств	**9260** ↑7,9%	**9948** ↑0,4%	**9989**
2	споры о государственной регистрации	**68** ↑11,8%	**96** ↓20,8%	**76**
3	споры о праве собственности	**244** ↑40,6%	**288** ↑19,1%	**343**
4	споры, связанные с применением налогового законодательства	**284** ↑11,6%	**269** ↑17,8%	**317**
5	споры, вытекающие из внедоговорных обязательств	**972** ↓3,1%	**1004** ↓6,2%	**942**
6	споры, связанные с применением законодательства о земле	**922** ↓10,7%	**864** ↓4,7%	**823**
7	споры об оспаривании ненормативных правовых актов	**1464** ↓12,4%	**1326** ↓3,3%	**1282**
8	споры об административных правонарушениях	**1119** ↑20,4%	**1366** ↓1,4%	**1347**
9	споры о несостоятельности (банкротстве)	**4904** ↑19,3%	**5571** ↑5,0%	**5852**
10	корпоративные споры	**525** ↑15,4%	**622** ↓2,6%	**606**
11	иные категории споров	**493** ↓24,7%	**411** ↓9,7%	**371**
	Всего	**20 915**	**22 438**	**22 704**

Сравнительная таблица процентного показателя по категориям дел, рассмотренным Семнадцатым арбитражным апелляционным судом:

	Категории споров	**2020 г. (% от рассм-х дел)**	**2021 г. (% от рассм-х дел)**	**2022 г. (% от рассм-х дел)**	**Тенден-ция от кол-ва по отн-ю к 2021 г.,%**
1	споры о заключении договоров	**84** (0,4%)	**128** (0,6%)	**68** (0,3%)	**↓0,3**
2	споры, вытекающие из договорных обязательств, из них:	**9260** (44,3%)	**9948** (44,3%)	**9989** (44%)	**↓0,3**
2.1	из них: купли-продажи, в том числе поставки	**2189** (10,5%)	**2247** (10%)	**2113** (9,3%)	**↓0,7**
2.2	энергоснабжение	**1978** (9,5%)	**2064** (9,2%)	**2179** (9,6%)	**↑0,4**
2.3	аренды, лизинга	**644** (3,1%)	**773** (3,4%)	**718** (3,2%)	**↓0,2**
2.4	подряд, строительный подряд	**1447** (6,9%)	**1764** (7,9%)	**1740** (7,7%)	**↓0,2**
2.5	долевого участия в строительстве	**12** (0,1%)	**16** (0,1%)	**11** (0%)	**↓0,1**
2.6	в сфере транспортной деятельности	**449** (2,1%)	**416** (1,9%)	**478** (2,1%)	**↑0,2**
2.7	займа и кредита	**159** (0,8%)	**205** (0,9%)	**227** (1%)	**↑0,1**
2.8	банковского счета	**154** (0,7%)	**219** (1%)	**206** (0,9%)	**↓0,1**
2.9	страхования	**381** (1,8%)	**285** (1,3%)	**253** (1,1%)	**↓0,2**
2.10	хранения	**17** (0,1%)	**23** (0,1%)	**26** (0,1%)	**0**
2.11	возмездного оказания услуг	**1520** (7,3%)	**1637** (7,3%)	**1764** (7,8%)	**↑0,5**
2.12	по посредническим договорам	**38** (0,2%)	**21** (0,1%)	**36** (0,2%)	**↑0,1**
2.13	иные виды договоров	**136** (0,7%)	**139** (0,6%)	**111** (0,5%)	**↓0,1**
3	корпоративные споры	**525** (2,5%)	**622** (2,8%)	**606** (2,7%)	**↓0,1**
4	споры о ценных бумагах	**10** (0,05%)	**11** (0,05%)	**9** (0,04%)	**↓0,01**
5	споры, связанные с защитой права собственности, иных вещных прав	**244** (1,2%)	**288** (1,3%)	**343** (1,5%)	**↑0,2**
6	споры о защите деловой репутации	**27** (0,1%)	**26** (0,1%)	**30** (0,1%)	**0**
7	споры, связанные с охраной интеллектуальной собственности	**238** (1,1%)	**232** (1%)	**356** (1,6%)	**↑0,6**

8	споры из внедоговорных обязательств	**972** (4,6%)	**1004** (4,5%)	**942** (4,1%)	**↓0,4**
9	споры, связанные с применением бюджетного законодательства	**57** (0,3%)	**58** (0,3%)	**79** (0,3%)	**0**
10	споры о создании, реорганизации и ликвидации организаций	**10** (0%)	**8** (0%)	**13** (0,1%)	**↑0,1**
11	споры о государственной регистрации	**68** (0,3%)	**96** (0,4%)	**76** (0,3%)	**↓0,1**
12	споры, связанные с применением налогового законодательства	**284** (1,4%)	**269** (1,2%)	**317** (1,4%)	**↑0,2**
13	споры, связанные с применением таможенного законодательства	**82** (0,4%)	**83** (0,4%)	**94** (0,4%)	**0**
14	споры, связанные с применением законодательства об охране окружающей среды	**36** (0,2%)	**36** (0,2%)	**55** (0,2%)	**0**
15	споры, связанные с применением законодательства о земле	**922** (4,4%)	**864** (3,9%)	**823** (3,6%)	**↓0,3**
16	споры, связанные с применением антимонопольного законодательства	**7** (0,03%)	**4** (0,02%)	**7** (0,03%)	**↑0,01**
17	споры об оспаривании ненормативных правовых актов, решений и действий (бездействия)	**1464** (7%)	**1326** (5,9%)	**1282** (5,6%)	**↓0,3**
18	споры об административных правонарушениях	**1119** (5,4%)	**1366** (6,1%)	**1347** (5,9%)	**↓0,2**
19	споры о взыскании с организаций и граждан обязательных платежей и санкций, если не предусмотрен иной порядок их взыскания	**106** (0,5%)	**81** (0,4%)	**41** (0,2%)	**↓0,2**
20	споры по иным основаниям	**493** (2,4%)	**411** (1,8%)	**371** (1,6%)	**↓0,2**
21	споры об установлении фактов, имеющих юридическое значение	**3** (0,01%)	**6** (0,03%)	**4** (0,02%)	**↓0,01**
22	споры о несостоятельности (банкротстве)	**4904** (23,4%)	**5571** (24,8%)	**5852** (25,8%)	**↑1**
	Всего	**20 915**	**22 438**	**22 704**	

Сравнительный анализ количества рассмотренных Семнадцатым арбитражным апелляционным судом дел применительно к категории споров показал, что по структуре рассматриваемых дел можно выделить три

наиболее крупных категории споров:

1) споры, вытекающие из договорных обязательств – **44%** рассматриваемых судом дел, из них:

энергоснабжения – **9,6%**;

купли-продажи, в том числе поставки – **9,3%**;

возмездного оказания услуг **– 7,8%**;

2) споры о несостоятельности (банкротстве) – **25,8 %** рассматриваемых судом дел;

3) споры об административных правонарушениях – **5,9%**.

Наибольшее увеличение удельного показателя динамики доли от количества рассмотренных дел по отношению к показателю 2021 года наблюдается по следующим 5 категориям споров:

1) споры о несостоятельности (банкротстве) – **1,0%**;
2) споры, связанные с охраной интеллектуальной собственности – **0,6%**;
3) споры, вытекающие из договоров возмездного оказания услуг – **0,5%**;
4) споры, вытекающие из договоров энергоснабжения – **0,4%**;
5) споры, вытекающие из договоров в сфере транспортной деятельности – **0,2%**.

По **5** категориям наблюдается наибольшее уменьшение данного показателя:

1) споры, вытекающие из договоров купли-продажи, в том числе поставки – **0,7%**;
2) споры, вытекающие из внедоговорных обязательств – **0,4%**;
3) споры о заключении договоров – **0,3%**;
4) споры об оспаривании ненормативных правовых актов – **0,3%**;
5) споры, связанные с применением законодательства о земле – **0,3%**.

Рассмотрено дел судами первых инстанций по категориям споров

	АС Свердловской области			АС Пермского края			АС Удмуртской Республики		
	2020	**2021**	**2022**	**2020**	**2021**	**2022**	**2020**	**2021**	**2022**
Споры, вытекающие из договорных обязательств	38775 **-6,7%**	37954 **-2,1%**	37410 **-1,4%**	15671 **-14,9%**	15765 **0,6%**	15137 **-4,0%**	7833 **-16,1%**	9027 **15,2%**	8814 **-2,4%**
Споры о государственной регистрации	115 **-9,4%**	114 **-0,9%**	99 **-13,2%**	90 **-26,3%**	81 **-10,0%**	97 **19,8%**	102 **-41,5%**	36 **-64,7%**	27 **-25,0%**
Споры о праве собственности	224 **-11,1%**	284 **26,8%**	231 **-18,7%**	178 **0,4%**	242 **36,0%**	270 **11,6%**	113 **6,8%**	122 **8,0%**	141 **15,6%**
Споры, вытекающие из внедоговорных обязательств	1773 **6,4%**	1947 **9,8%**	1499 **-23,0%**	837 **3,3%**	863 **3,1%**	740 **-14,3%**	745 **13,8%**	458 **-38,5%**	487 **6,3%**
Споры, связанные с применением налогового законодательства	758 **9,5%**	419 **-44,7%**	1501 **258,2%**	665 **-32,7%**	155 **-76,7%**	238 **53,5%**	100 **95,3%**	56 **-44,0%**	166 **196,4%**
Споры, связанные с применением законодательства о земле	3250 **-17,3%**	2995 **-7,8%**	3029 **1,1%**	812 **1,3%**	679 **-16,4%**	733 **8,0%**	563 **-3,8%**	390 **-30,7%**	477 **22,3%**
Споры об оспаривании ненормативных правовых актов	2228 **12,6%**	2196 **-1,4%**	2239 **2,0%**	1181 **-25,8%**	1127 **-4,6%**	1007 **-10,6%**	415 **2,3%**	511 **23,1%**	443 **-13,3%**
Споры об административных правонарушениях	2256 **-4,3%**	2918 **29,3%**	2226 **-23,7%**	1444 **6,5%**	1637 **13,4%**	1500 **-8,4%**	787 **1,6%**	1003 **27,4%**	973 **-3,0%**
Споры о несостоятельности (банкротстве)	4643 **35,0%**	7991 **72,1%**	10236 **28,1%**	1874 **51,1%**	3400 **81,4%**	4223 **24,2%**	916 **58,2%**	1621 **77,0%**	2633 **62,4%**
Корпоративные споры	798 **69,8%**	957 **19,9%**	752 **-21,4%**	290 **54,6%**	350 **20,7%**	324 **-7,4%**	96 **3,8%**	167 **74,0%**	130 **-22,2%**
Иные категории споров	625 **51,1%**	705 **12,8%**	665 **-5,7%**	187 **0,5%**	296 **58,3%**	239 **-19,3%**	141 **32,3%**	112 **-20,6%**	100 **-10,7%**
Всего рассмотрено	58943 **5,9%**	62734 **6,4%**	66927 **6,7%**	24176 **-7,4%**	27891 **15,4%**	28245 **1,3%**	12223 **3,5%**	15185 **24,2%**	16723 **10,1%**
В том числе в порядке упрощённого производства	22640 **-11,7%**	21449 **-5,3%**	22585 **5,3%**	6934 **-11,6%**	7125 **2,8%**	6798 **-4,6%**	5503 **-1,2%**	6060 **10,1%**	6303 **4,0%**

Результаты пересмотра судебных актов судов первой инстанции Семнадцатым арбитражным апелляционным судом

В 2022 году Семнадцатым арбитражным апелляционным судом отменено (изменено) **3329** дел, что составляет **14,7%** от общего количества рассмотренных дел. По отношению к данным 2021 года процентный показатель уменьшился на **0,1%** (3317 дел или 14,8%), к данным 2020 года – увеличился на **1,2%** (2817 дел или 13,5%).

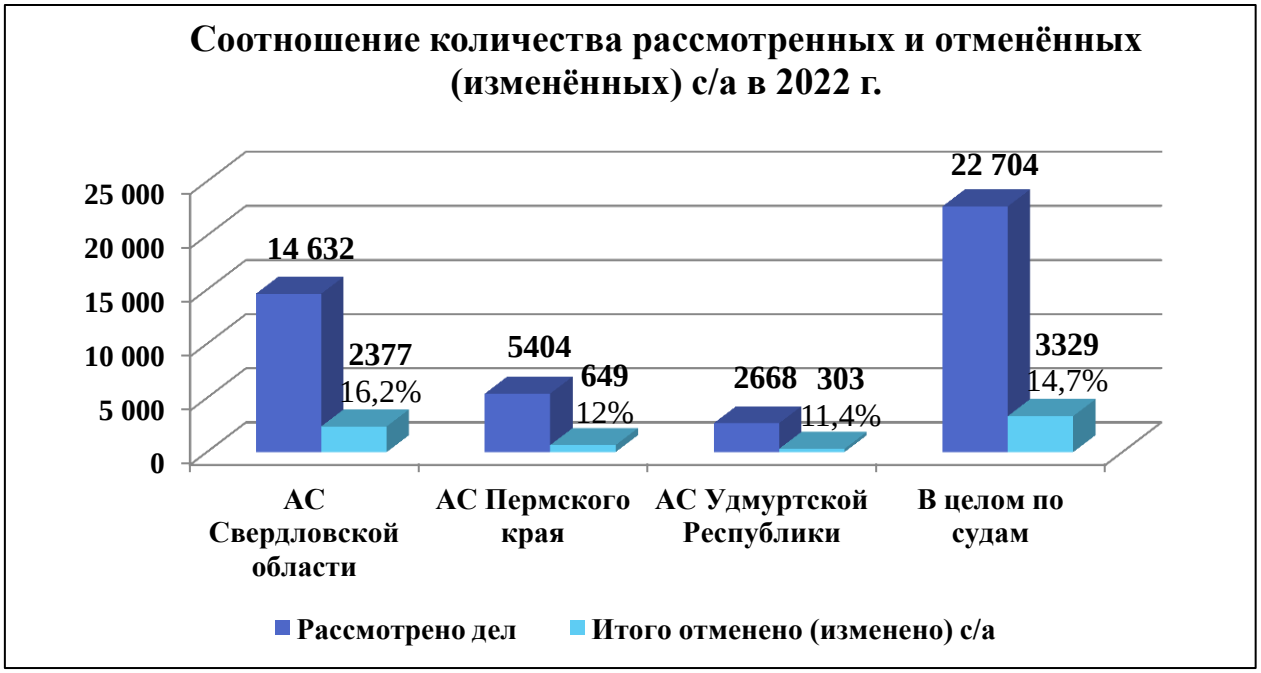

Среди судов первой инстанции наибольшее процентное соотношение отмен (изменений) судебных актов от общего числа рассмотренных дел суда первой инстанции по делам:

– Арбитражного суда Свердловской области – **16,2%**, в сравнении с 2021 годом доля отмененных (изменённых) судебных актов *уменьшилась* на **0,6%** (**2459** дел или **16,8%**), с 2020 годом *увеличилась* на **1,3%** (**1957** дел или **14,9%**);

– Арбитражного суда Пермского края – **12%**, в сравнении с 2021 годом доля отмен *увеличилась* на **0,4%** (**634** дела или **11,6%**), с 2020 годом – на **0,2%** (**646** дел или **11,8%**);

– Арбитражного суда Удмуртской Республики – **11,4%**, в сравнении с 2021 годом доля отмен *увеличилась* на **1,8%** (**224** дела или **9,6%**), с 2020 годом – на **2%** (**214** дел или **9,4%**).

Показатели качества работы судов (без учета судебных актов, отмененных в связи с отказом от иска или заключением мирового соглашения) выглядят следующим образом:

Арбитражный суд	Отменено (изменено) судебных актов к числу рассмотренных апелляционным судом дел без учета отказов от иска и мировых соглашений (%)		
	2020	**2021**	**2022**
Свердловской области	13,3%	15,3%	14,9%
Пермского края	10,3%	10,0%	10,9%
Удмуртской Республики	8,2%	8,9%	10,5%
В целом по судам	12,0%	13,4%	13,4%

В 2022 году процент отмененных (измененных) судебных актов по судам первой инстанции по отношению к числу рассмотренных апелляционным судом дел остался неизменным в сравнении с данными 2021 года – **13,4%**, по отношению к данным 2020 года увеличение составило **1,4%**.

Соотношение количества рассмотренных дел судебными коллегиями и количества отмененных судебных актов при сравнении трех последних лет выглядит следующим образом:

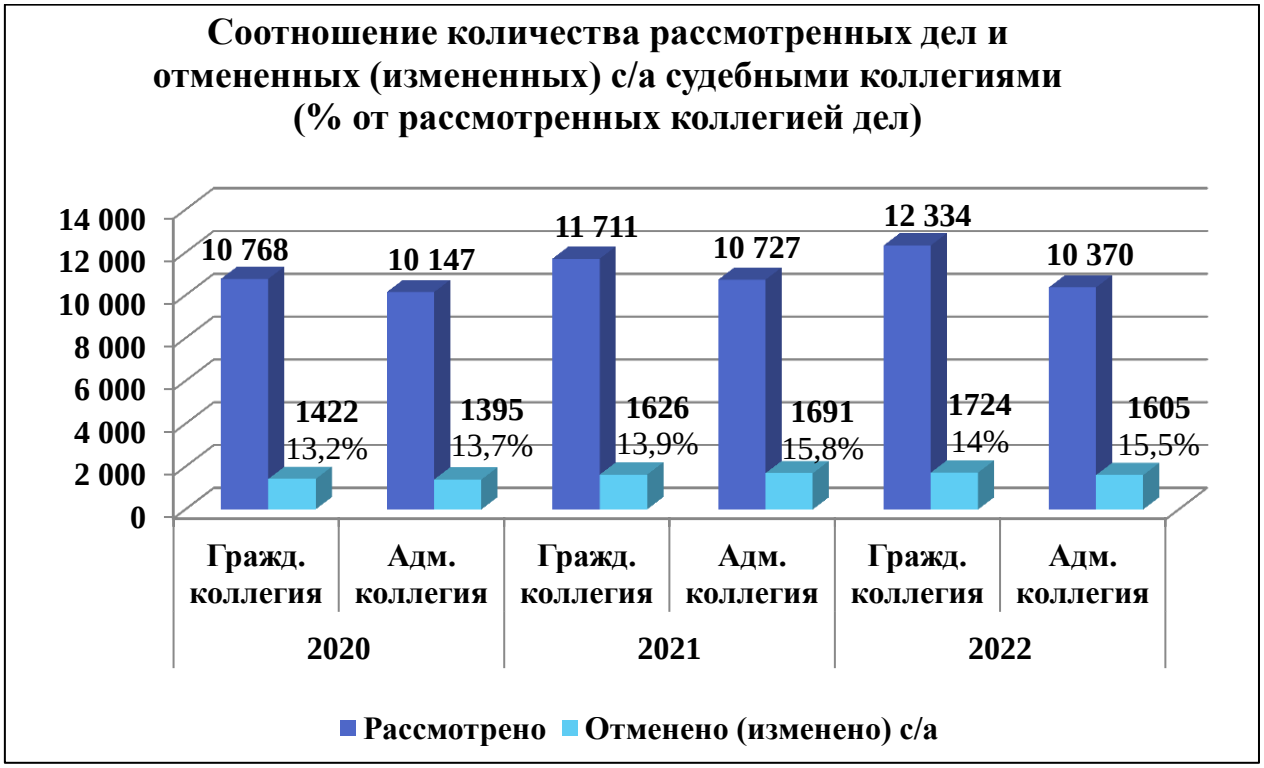

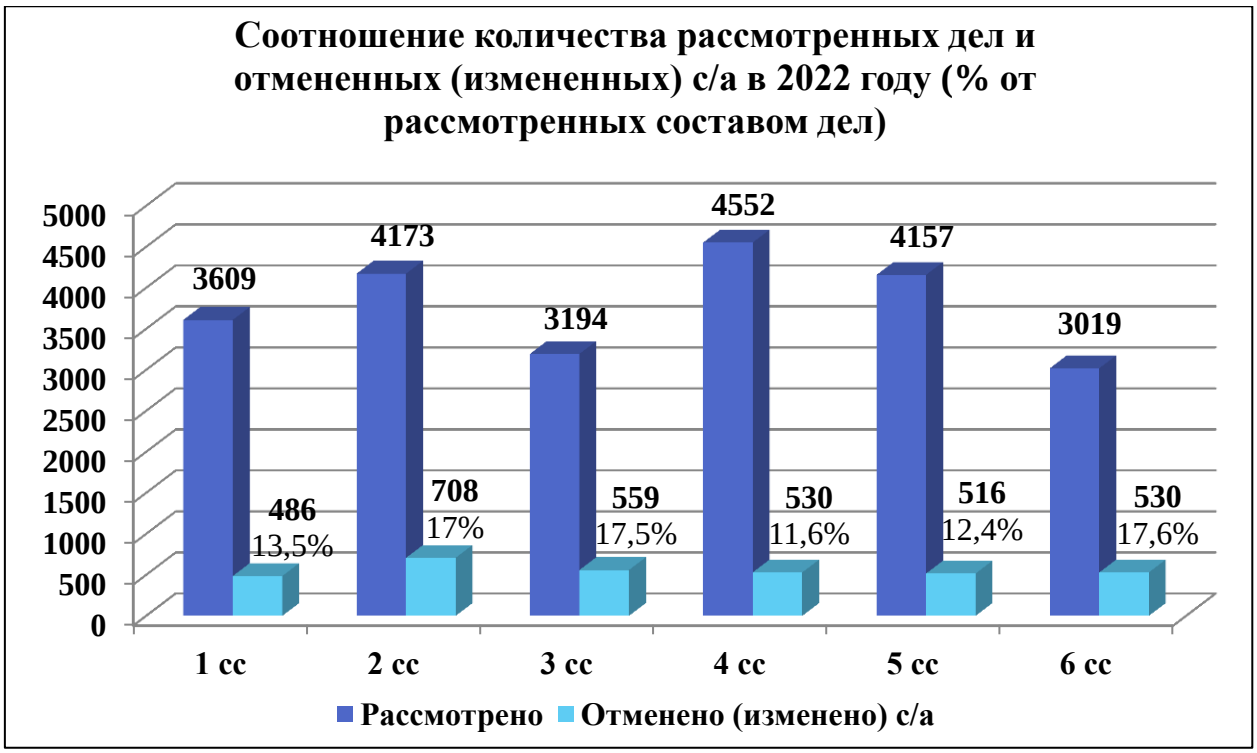

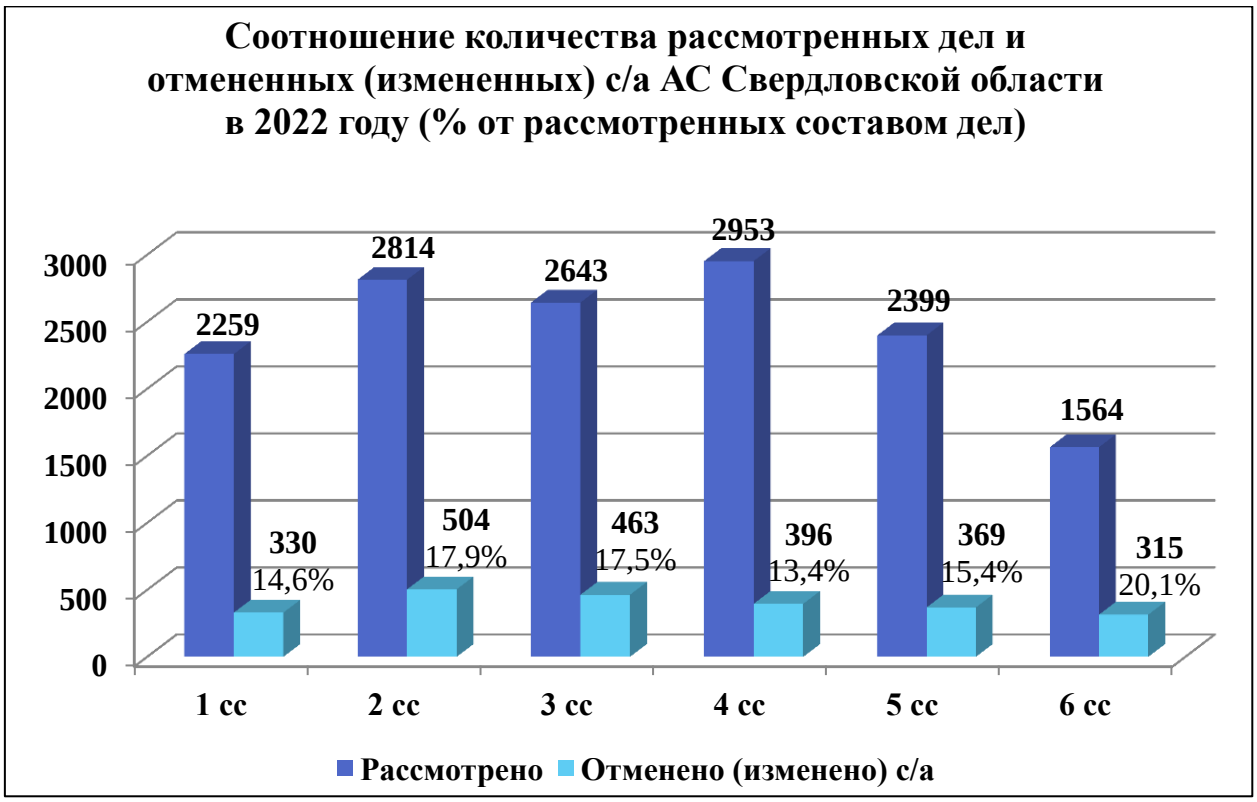

Наибольшая доля отмен судебных актов Арбитражного суда Свердловской области от количества пересмотренных судебными составами дел данного суда наблюдается в **6** судебном составе – **20,1%**, *наименьшая* доля отмен – в **4** судебном составе (**13,4%**).

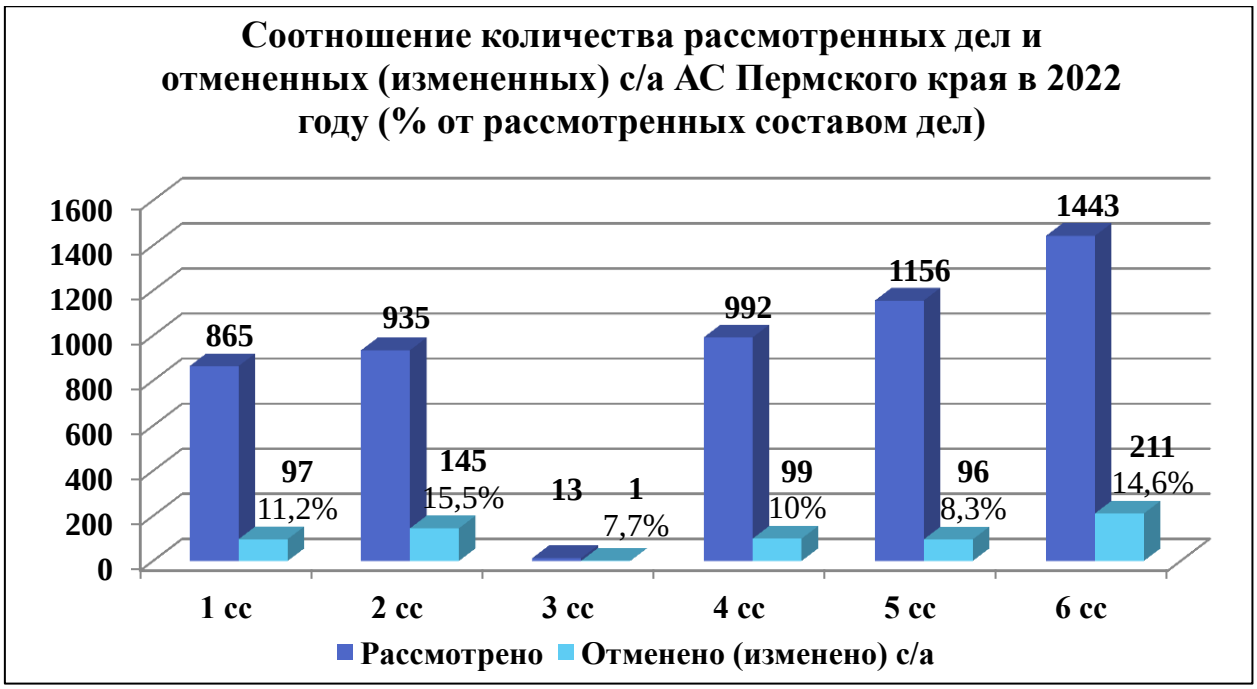

Наибольшая доля отмен судебных актов Арбитражного суда Пермского края от количества пересмотренных судебным составом дел данного суда наблюдается во **2** судебном составе – **15,5%**, *наименьшая* – в **5** судебном составе (**8,3%**) (без учета показателей 3 судебного состава, поскольку дела Арбитражного суда Пермского края исключены из основной специализации указанного состава).

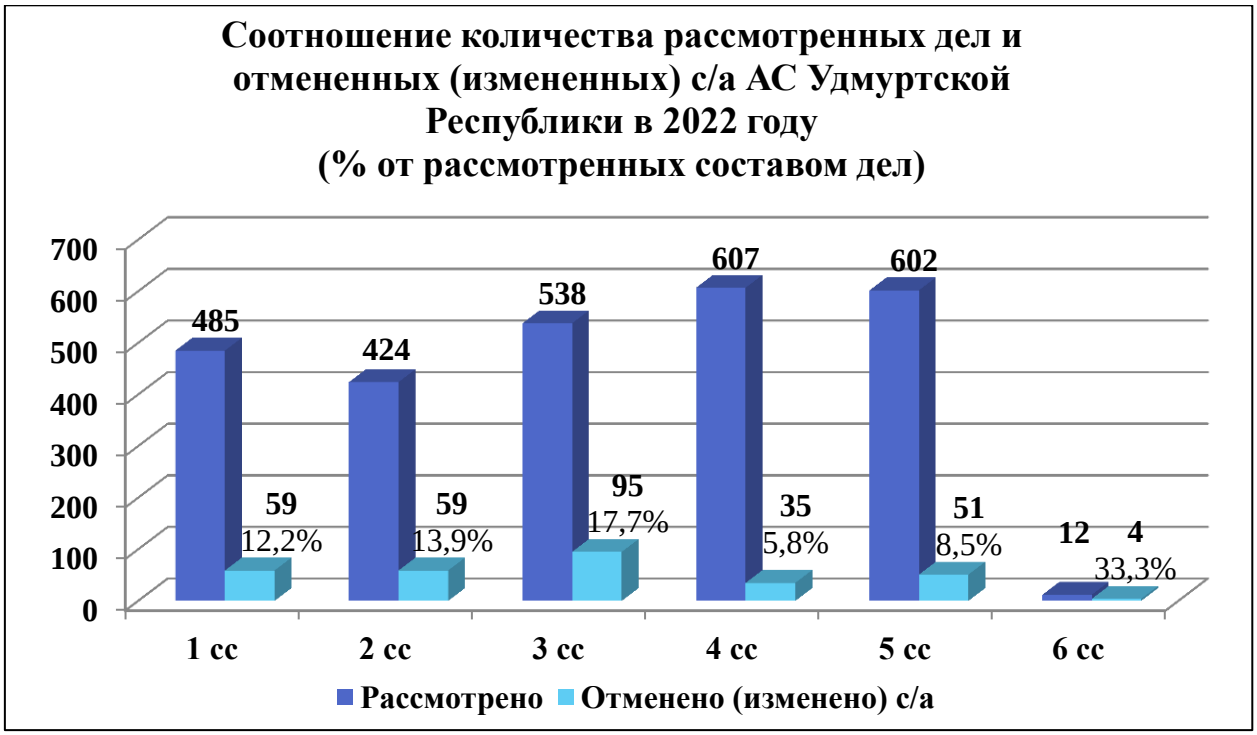

Наибольшая доля отмен судебных актов Арбитражного суда Удмуртской Республики от количества пересмотренных судебным составом дел данного суда наблюдается в **3** судебном составе – **17,7%** (без учета показателей 6 судебного состава, поскольку дела Арбитражного суда

Удмуртской Республики исключены из основной специализации указанного состава); *наименьшая* – в **4** судебном составе – **5,8%**.

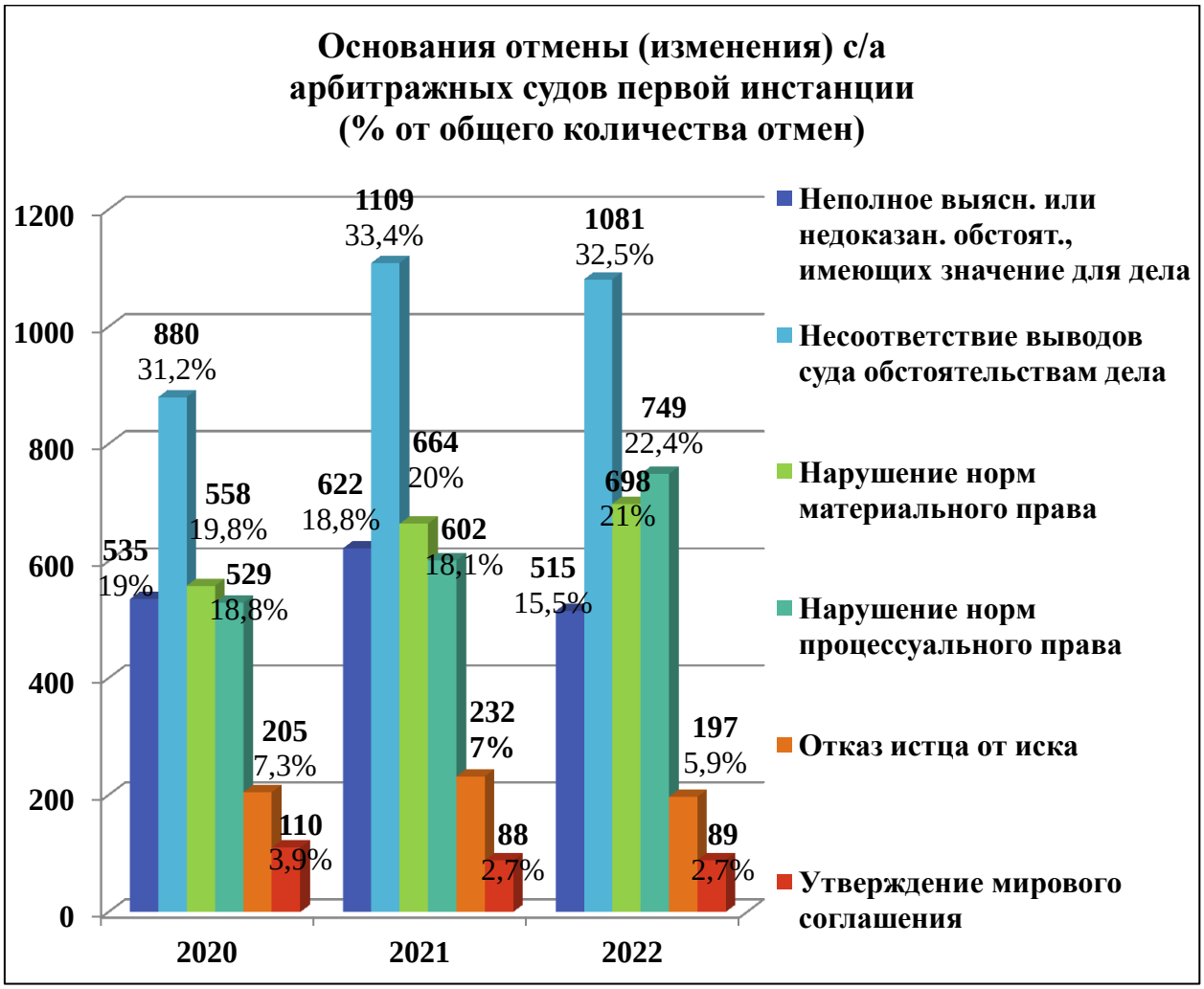

Анализ отмен судебных актов судов первой инстанции по основаниям свидетельствует о том, что в 2022 году наибольшее количество судебных актов отменено в связи с несоответствием выводов суда обстоятельствам дела – **32,5%** от количества отмененных судебных актов, данный показатель уменьшился по отношению к данным 2021 года на **0,9%**, и вырос по отношению к данным 2020 года на **1,3%**.

В связи с нарушением или неправильным применением норм материального права отменен **21%** судебных актов. Увеличение показателя по отношению к данным 2021 года составило **1%**, по отношению к 2020 году рост составил **1,2%**.

В связи с неполным выяснением или недоказанностью обстоятельств, имеющих значение для дела, отменено **15,5%** судебных актов, данный показатель по сравнению с 2021 годом снизился на **3,3%**, по сравнению с 2020 годом – на **3,5%**.

В связи с нарушением или неправильным применением норм

процессуального права отменено **22,4%** судебных актов. По отношению к данным 2021 года показатель вырос на **4,3%**, по отношению к 2020 году – на **3,6%**.

В связи с отказом от иска на стадии апелляционного производства в 2022 году отменено **5,9%** судебных актов, данный показатель уменьшился по сравнению с 2021 годом на **1,1%**, по сравнению с 2020 годом – на **1,4%**.

В связи с заключением мирового соглашения на стадии апелляционного производства в 2022 году отменено **2,7%** судебных актов, данный показатель остался неизменным по сравнению с 2021 годом, по сравнению с 2020 годом уменьшился на **1,2%**.

Основания отмены (изменения) 17 ААС с/а в 2022 г.
(% от общего количества пересмотренных дел по судам первой инстанции)

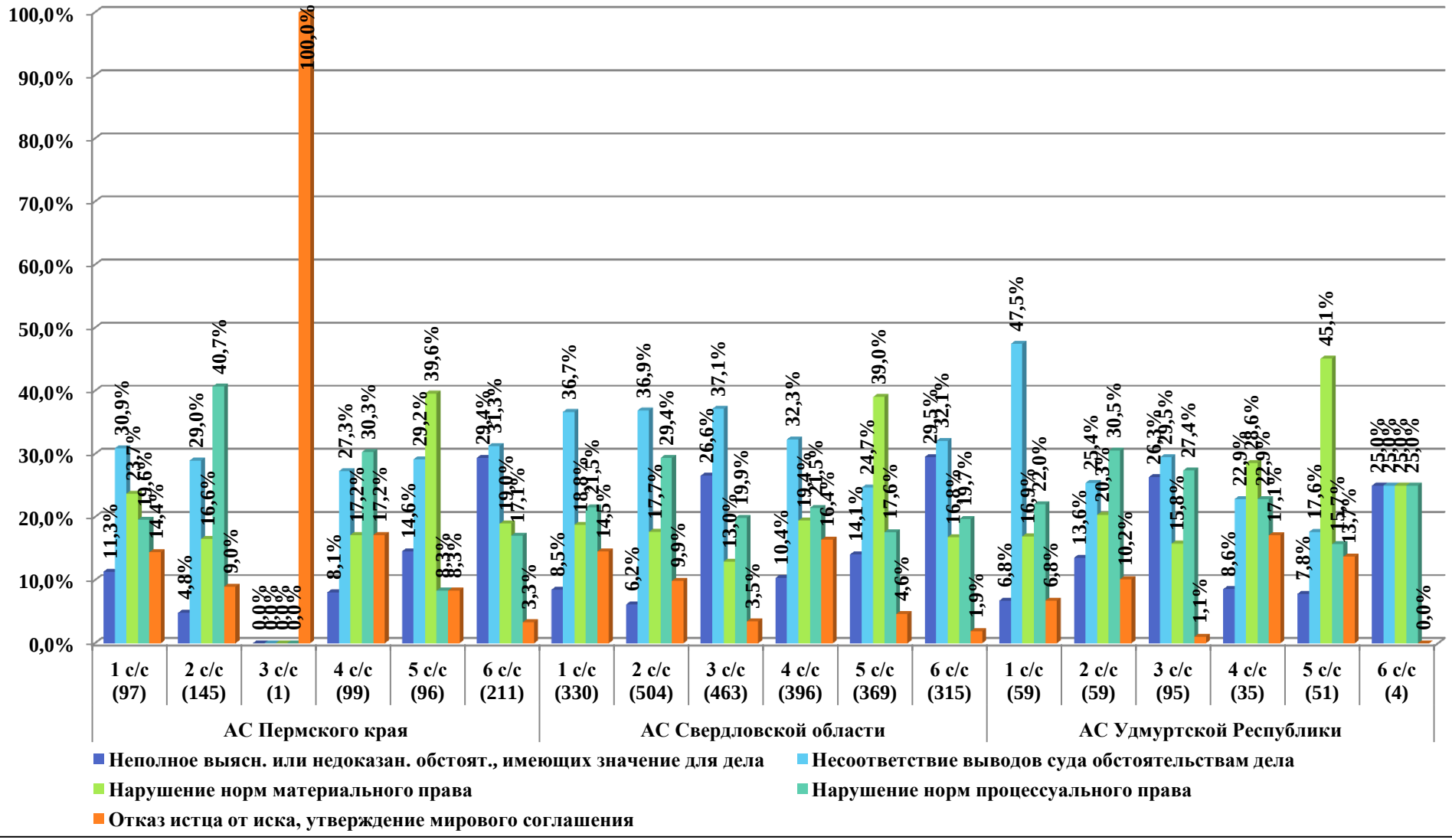

Общая информация о результатах пересмотра судебных актов Семнадцатого арбитражного апелляционного суда в порядке кассационного производства

В 2022 году судами кассационных инстанций рассмотрено **7827** кассационных жалоб на судебные акты Семнадцатого арбитражного апелляционного суда (**30,5%** от количества рассмотренных судом апелляционной инстанции дел[1]), из них **7696**[2] судебных актов пересмотрено Арбитражным судом Уральского округа (**29,9%** от количества рассмотренных судом апелляционной инстанции дел) и **131** судебный акт – Судом по интеллектуальным правам (**0,5%** от количества рассмотренных судом апелляционной инстанции дел).

Всего отменено (изменено) **624** судебных акта Семнадцатого арбитражного апелляционного суда, что составило **2,4%** от общего количества рассмотренных дел и **8%** от общего количества пересмотренных судебных актов, из них **609** судебных актов отменено Арбитражным судом Уральского округа (**2,4%** от количества рассмотренных судом апелляционной инстанции дел) и **15** судебных актов – Судом по интеллектуальным правам (**0,06%** от количества рассмотренных судом апелляционной инстанции дел).

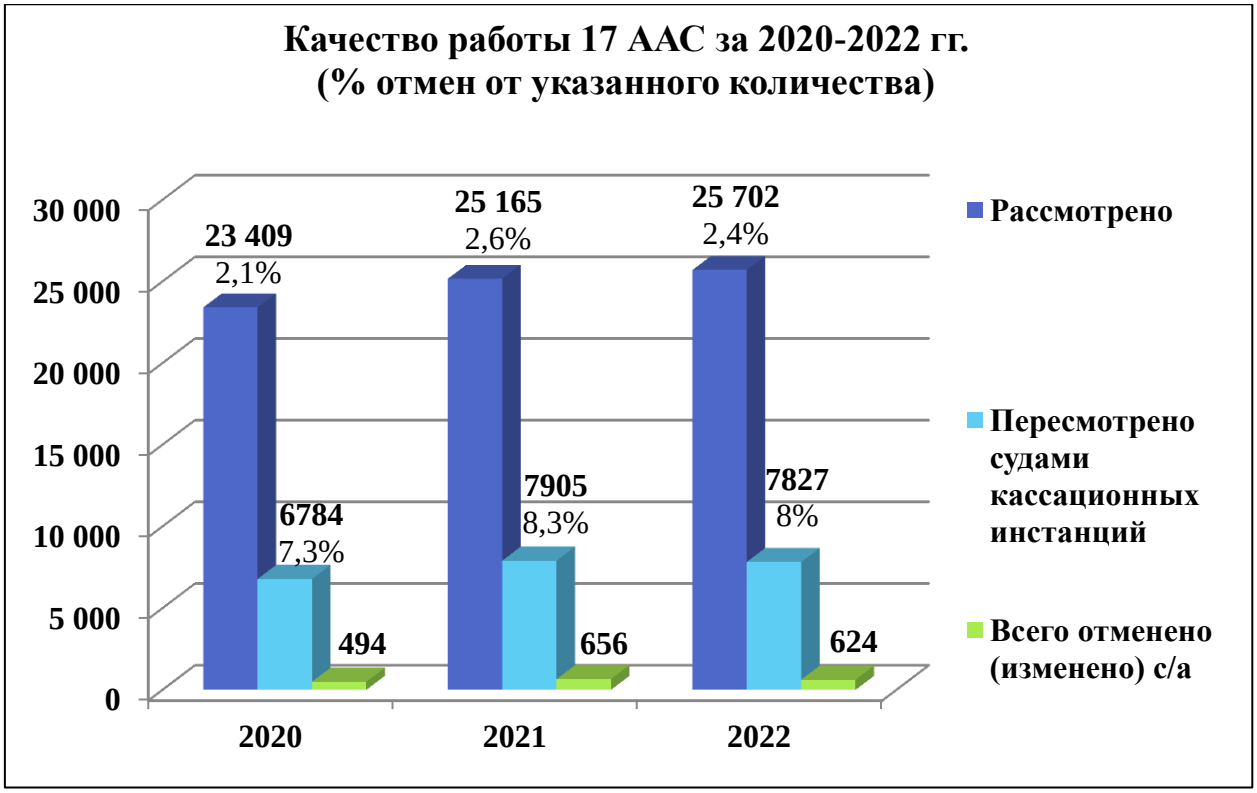

[1] Здесь и далее с учетом рассмотренных заявлений, связанных с совершением исполнительных действий, о применении обеспечительных мер, о пересмотре судебных актов по новым или вновь открывшимся обстоятельствам, о процессуальном правопреемстве и возмещении судебных расходов, а также определений о возвращении апелляционных жалоб.

[2] По данным Арбитражного суда Уральского округа количество пересмотренных дел составило 7697.

При сравнении с показателями 2021 года наблюдается уменьшение процентного показателя отмен судебных актов по отношению к количеству пересмотренных судебных актов на **0,3%** и на **0,2%** относительно количества рассмотренных дел.

В сравнении с 2020 годом увеличение составило **0,7%** по отношению к количеству пересмотренных судебных актов и **0,3%** относительно количества рассмотренных дел.

Из пересмотренных в отчетном периоде судами кассационных инстанций судебных актов Семнадцатого арбитражного апелляционного суда:

- **5010** кассационных жалоб по делам Арбитражного суда Свердловской области (**64%** от общего количества рассмотренных кассационных жалоб);
- **1874** кассационных жалоб по делам Арбитражного суда Пермского края (**24%**);
- **943** кассационные жалобы по делам Арбитражного суда Удмуртской Республики (**12%**).

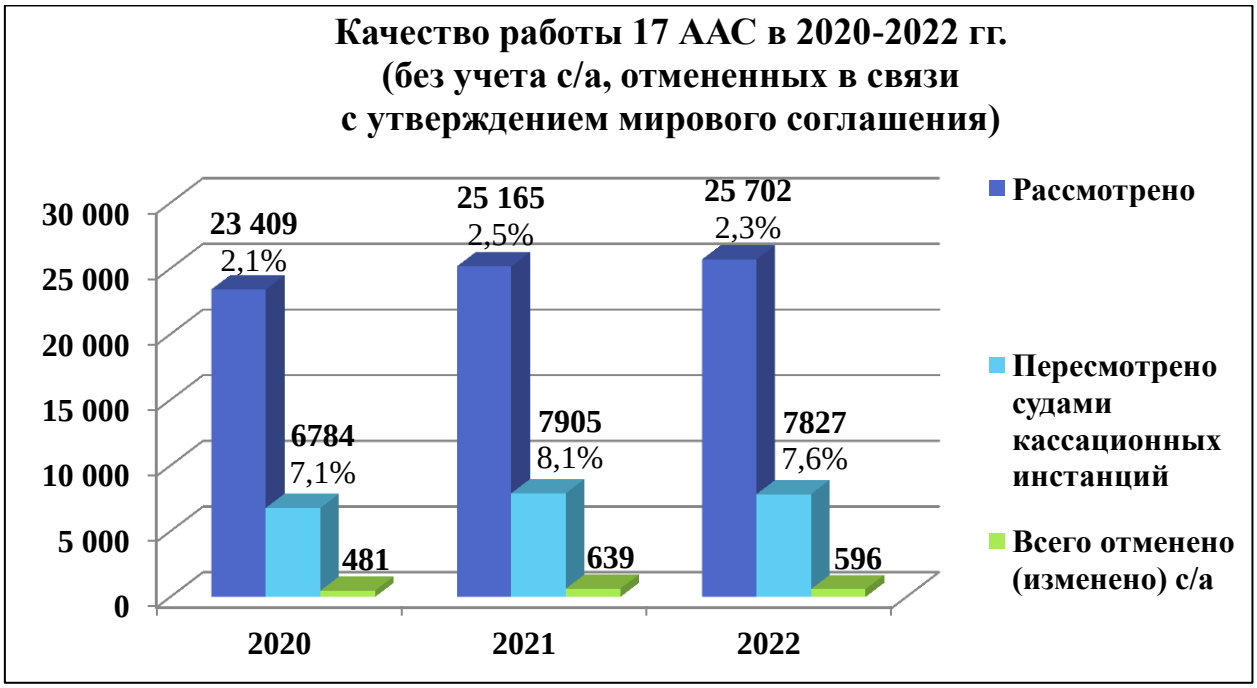

В результате пересмотра судами кассационной инстанции судебных актов Семнадцатого арбитражного апелляционного суда количество отмененных (измененных) судебных актов без учета отмен в связи с заключением мирового соглашения составило **596** судебных актов (**2,3%** от общего количества рассмотренных дел и **7,6%** от количества пересмотренных судебных актов).

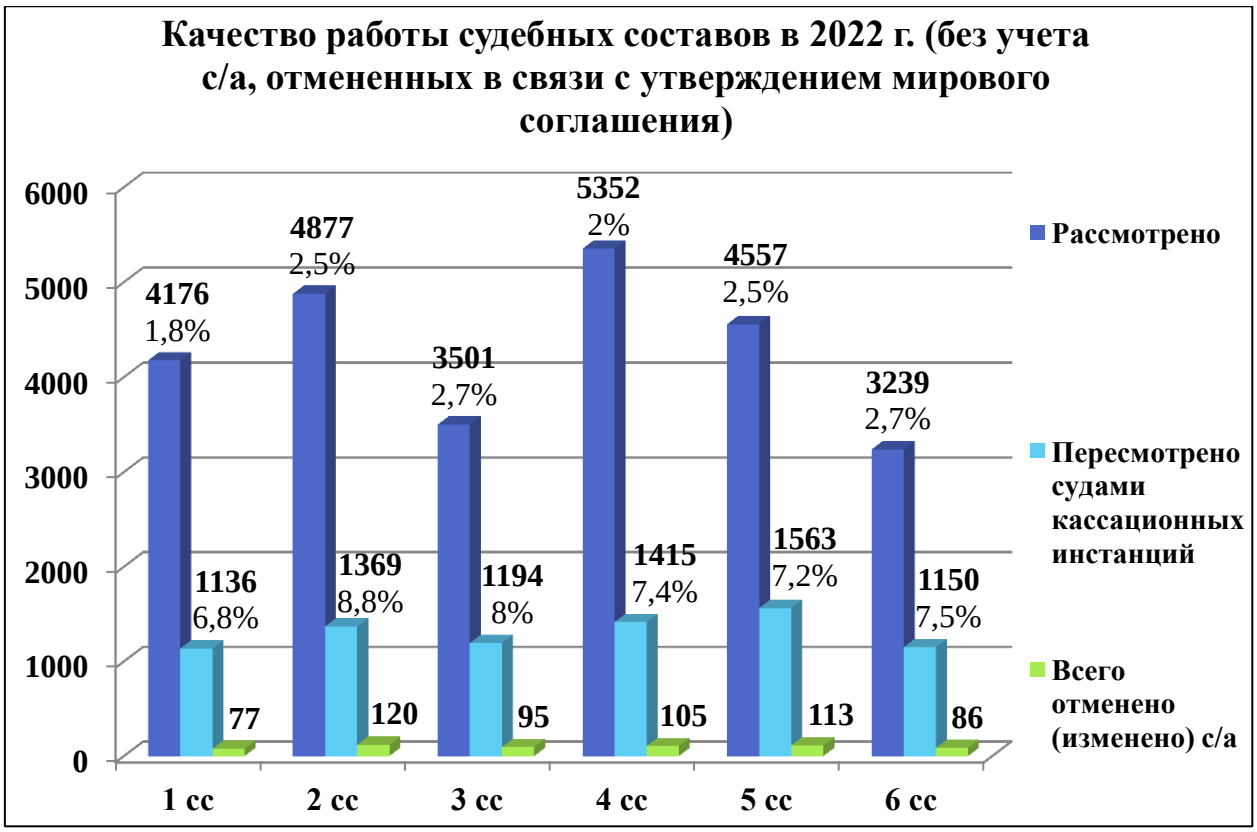

Наибольшая доля пересмотренных судебных актов наблюдается в **4** судебном составе – **8,8% (%** от количества отмененных дел судебного состава), наименьшая доля – в **1** судебном составе (**6,8%**).

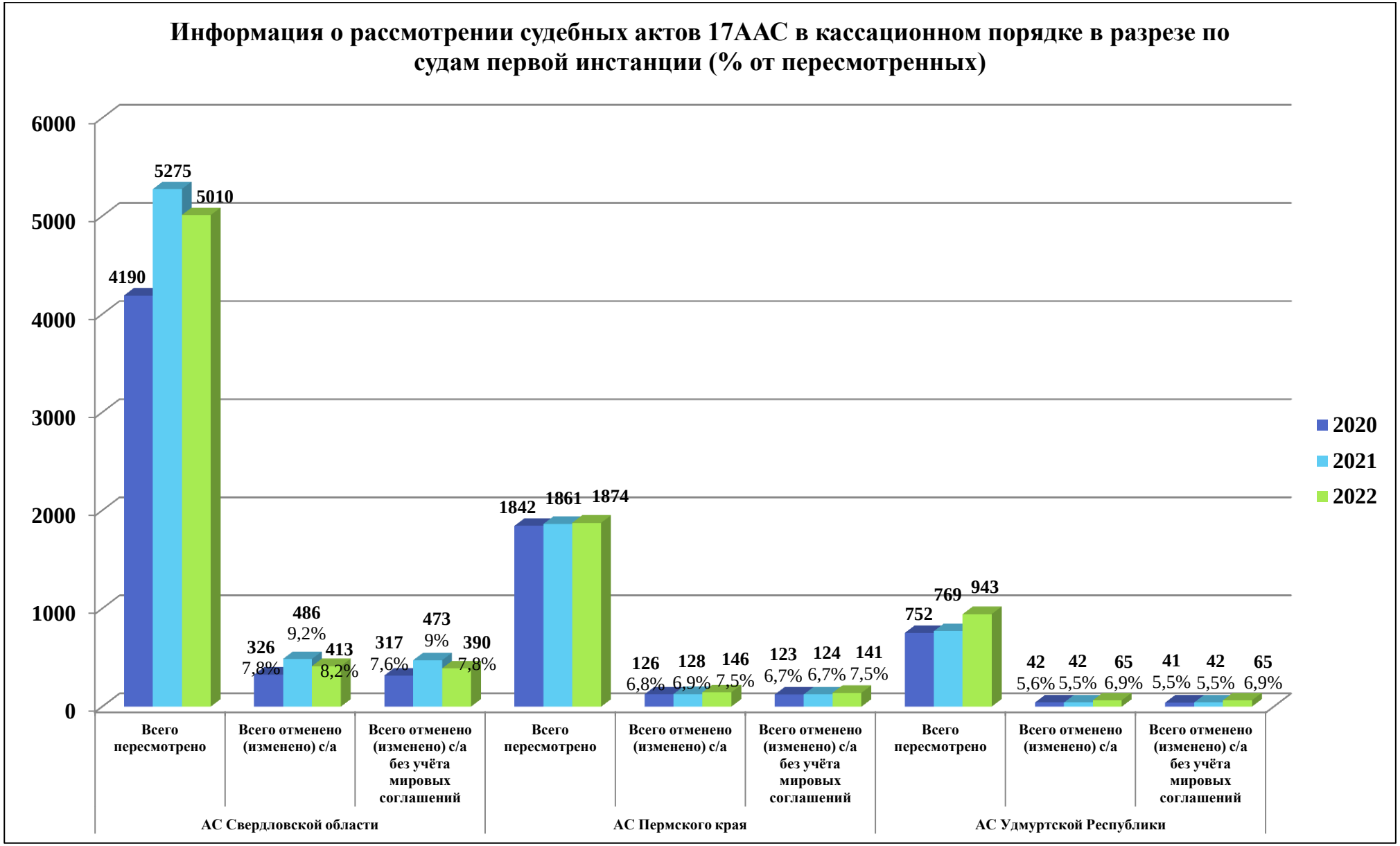
Информация о рассмотрении судебных актов 17ААС в кассационном порядке в разрезе по судам первой инстанции (% от пересмотренных)
6000
5000
4000
3000
2000
1000
0
2020
2021
2022
4190
5275
5010
326
7,8%
486
9,2%
413
8,2%
317
7,6%
473
9%
390
7,8%
1842
1861
1874
126
6,8%
128
6,9%
146
7,5%
123
6,7%
124
6,7%
141
7,5%
752
769
943
42
5,6%
42
5,5%
65
6,9%
41
5,5%
42
5,5%
65
6,9%
Всего пересмотрено
Всего отменено (изменено) с/а
Всего отменено (изменено) с/а без учёта мировых соглашений
Всего пересмотрено
Всего отменено (изменено) с/а
Всего отменено (изменено) с/а без учёта мировых соглашений
Всего пересмотрено
Всего отменено (изменено) с/а
Всего отменено (изменено) с/а без учёта мировых соглашений
АС Свердловской области
АС Пермского края
АС Удмуртской Республики

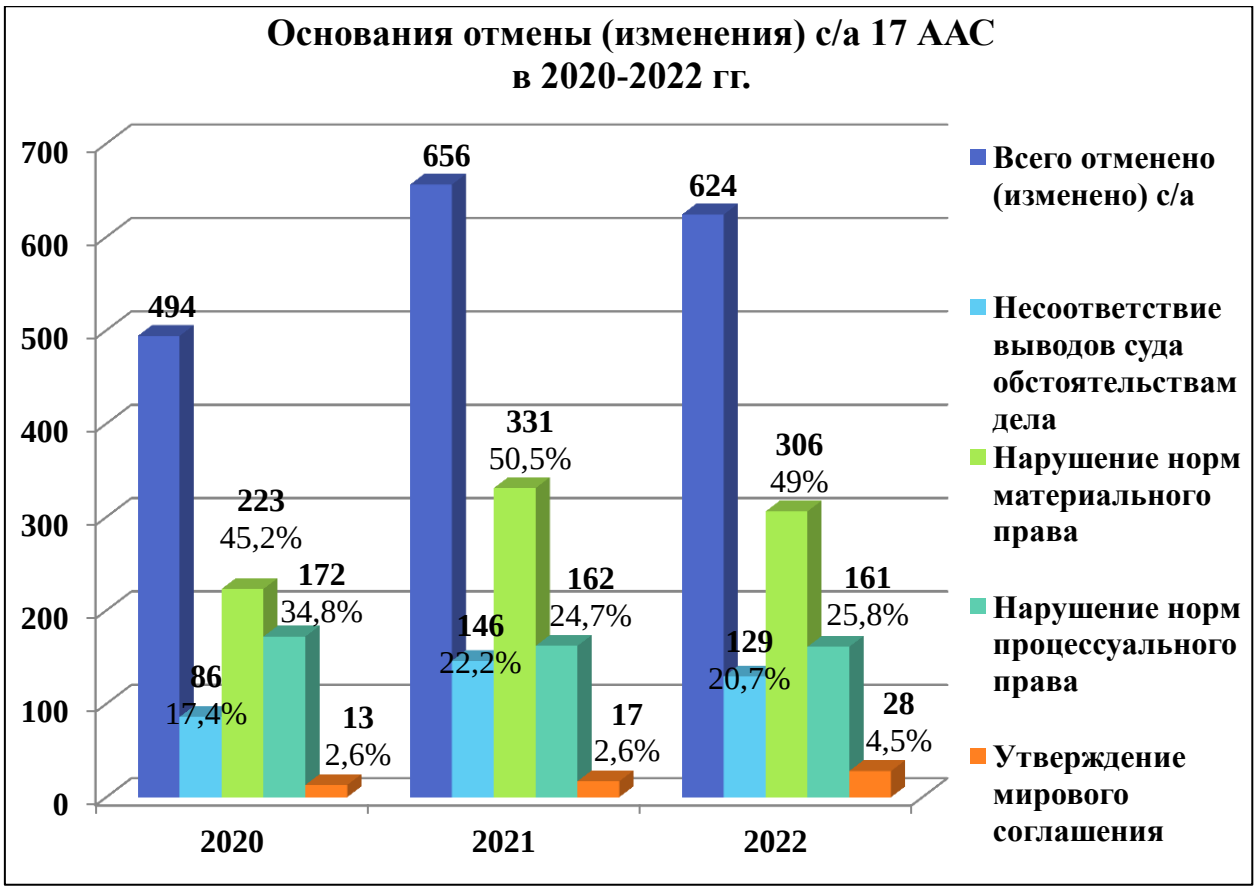

Анализ отмен по основаниям свидетельствует о том, что наибольшее количество судебных актов апелляционного суда отменено (изменено) в связи с нарушением или неправильным применением норм материального права – **49%,** что на **1,5%** *меньше*, чем в 2021 году и на **3,8%** *больше*, чем в 2020 году.

В связи с нарушением или неправильным применением норм процессуального права отменено (изменено) **25,8%** судебных актов, что на **1,1%** *больше,* чем в **2021** году и на **9%** *меньше,* чем в 2020 году.

В связи с несоответствием выводов суда обстоятельствам дела отменено (изменено) **20,7%** судебных актов, что на **1,5%** *меньше,* чем в 2021 году и на **3,3%** *больше,* чем в 2020 году.

В связи с утверждением мирового соглашения отменено **4,5%** судебных актов, что на **1,9%** *больше,* чем в 2021 и 2020 году.

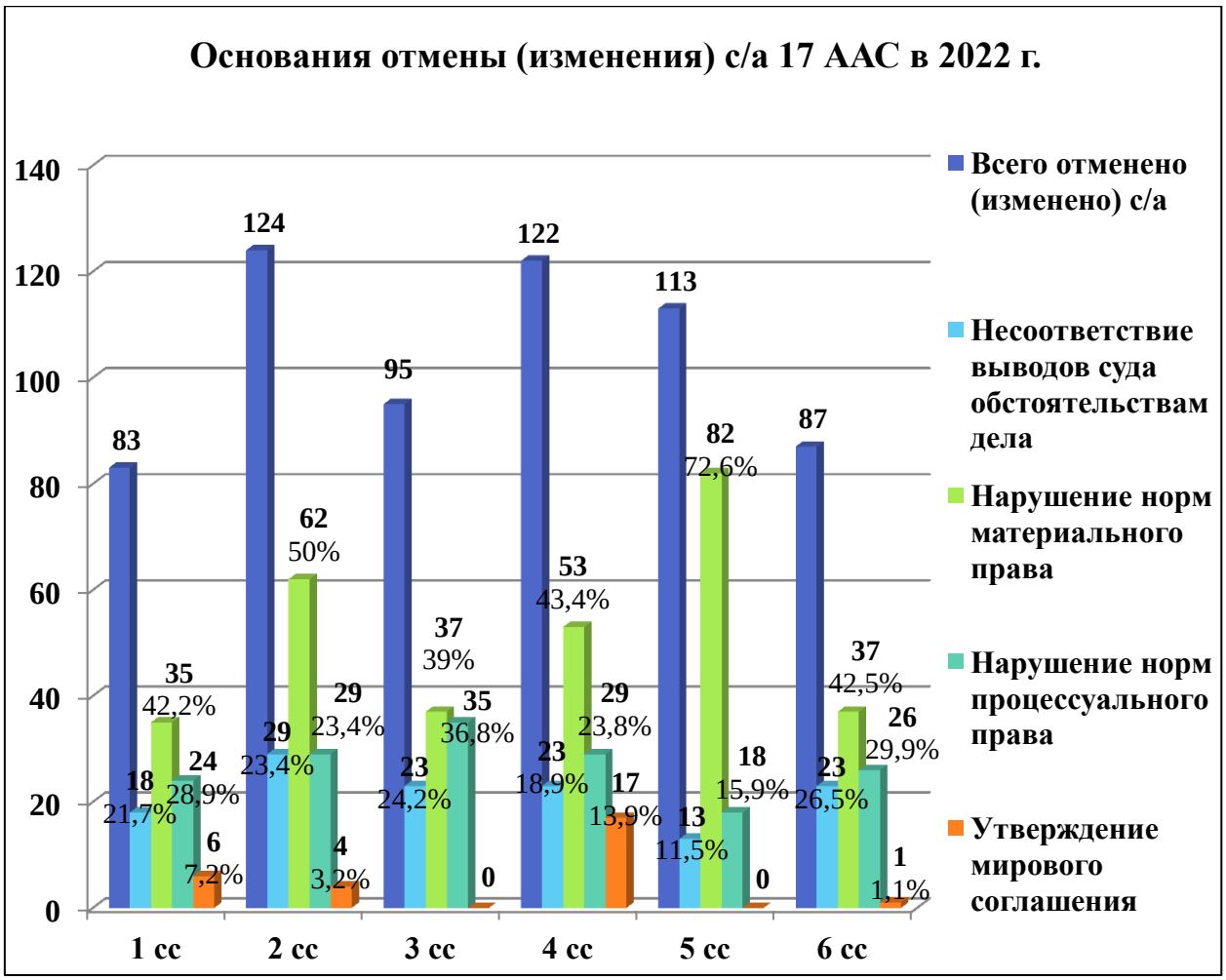

Применительно к анализу работы судебных составов *наибольший* процент отмен судебных актов в связи с нарушением или неправильным применением норм материального права наблюдается в **5** судебном составе – **72,6%** (от количества отмен судебных актов, принятых **5** судебным составом).

В связи с нарушением или неправильным применением норм процессуального права *наибольший* процент отмен наблюдается в **3** судебном составе – **36,8%**.

В связи с несоответствием выводов суда обстоятельствам дела *наибольший* процент отмен в **6** судебном составе – **26,5%**.

В связи с утверждением мирового соглашения *наибольший* процент отмен наблюдается в **4** судебном составе – **13,9%**.

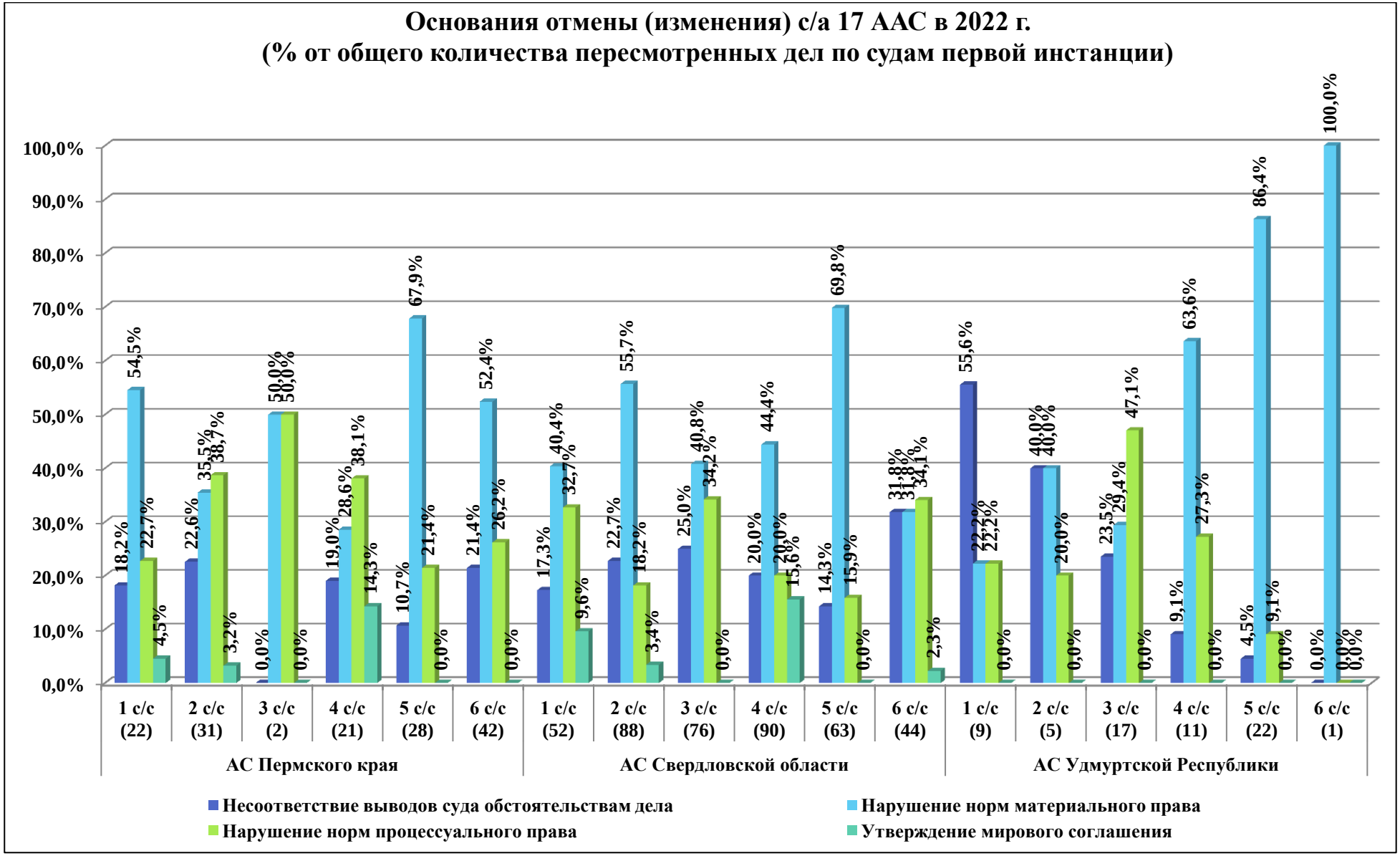
Основания отмены (изменения) с/а 17 ААС в 2022 г.
(% от общего количества пересмотренных дел по судам первой инстанции)
100,0%
90,0%
80,0%
70,0%
60,0%
50,0%
40,0%
30,0%
20,0%
10,0%
0,0%
1 с/с (22)
2 с/с (31)
3 с/с (2)
4 с/с (21)
5 с/с (28)
6 с/с (42)
1 с/с (52)
2 с/с (88)
3 с/с (76)
4 с/с (90)
5 с/с (63)
6 с/с (44)
1 с/с (9)
2 с/с (5)
3 с/с (17)
4 с/с (11)
5 с/с (22)
6 с/с (1)
АС Пермского края
АС Свердловской области
АС Удмуртской Республики
Несоответствие выводов суда обстоятельствам дела
Нарушение норм материального права
Нарушение норм процессуального права
Утверждение мирового соглашения

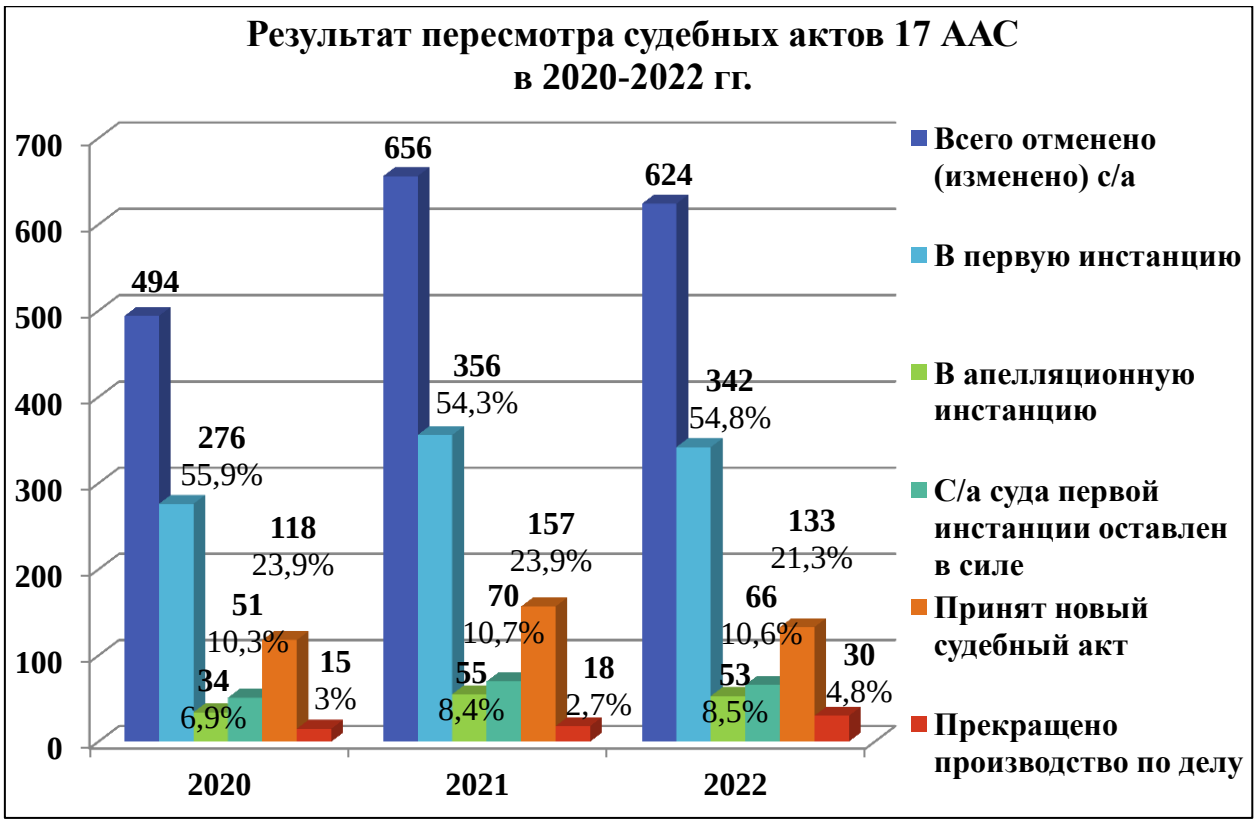

В результате пересмотра судами кассационных инстанций судебных актов апелляционного суда **54,8%** судебных актов от общего количества отмененных (измененных) судебных актов направлено на новое рассмотрение в суд первой инстанции, данный показатель *увеличился* по отношению к данным 2021 года на **0,5%**, по отношению к данным 2020 года на – **1,1%**.

21,3% судебных актов отменено (изменено) с принятием кассационным судом нового судебного акта, данный показатель *уменьшился* по отношению к данным 2021 – 2020 года на **2,6%**.

В **10,6%** случаев суд кассационной инстанции оставил в силе судебный акт первой инстанции, данный показатель *уменьшился* по отношению к данным 2021 года на **0,1%** и *увеличился* на **0,3%** по отношению к данным 2020 года.

8,5% судебных актов отменено с направлением дела на новое рассмотрение в суд апелляционной инстанции, данный показатель *увеличился* по отношению к данным 2021 года на **0,1%**, по отношению к данным 2020 года – на **1,6%**.

4,8% судебных актов отменено с прекращением производства по делу, данный показатель *увеличился* по отношению к данным 2021 года на **1,1%**, по отношению к данным 2020 года – на **1,8%**.

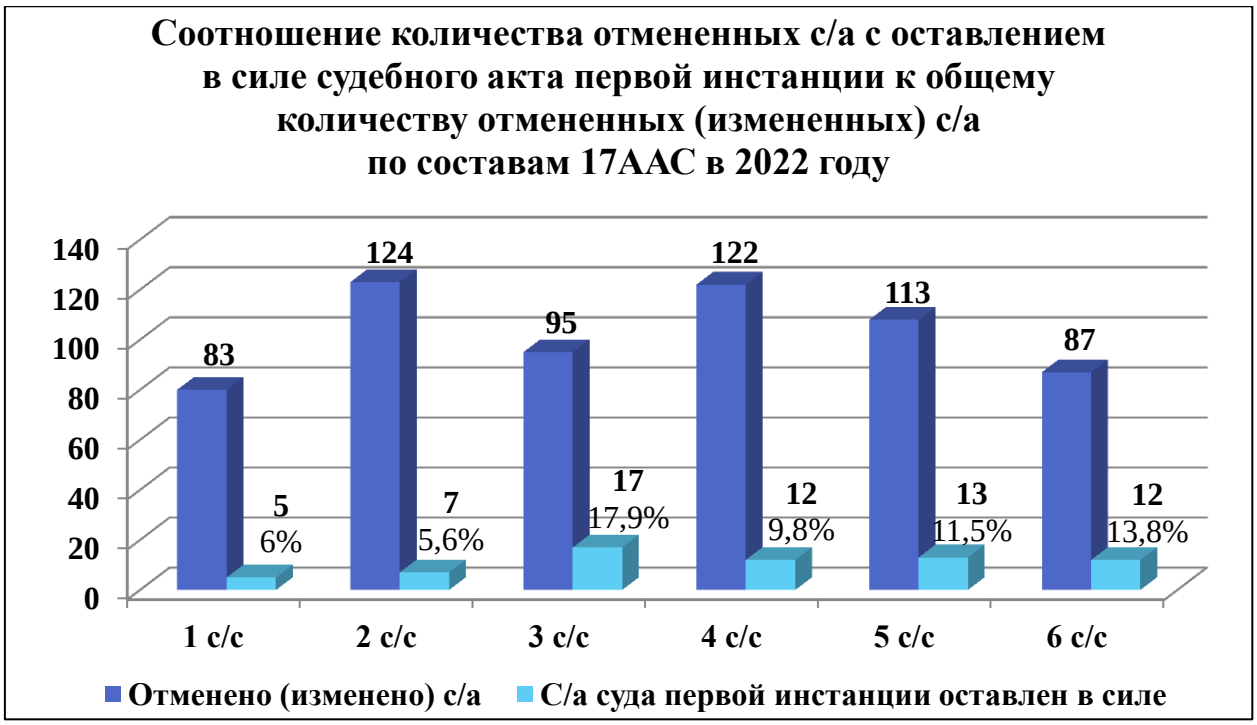

Наибольший процент отмен судебных актов апелляционного суда с оставлением в силе судебного акта суда первой инстанции наблюдается в **3** судебном составе – **17,9%** от количества отмен судебных актов, принятых **3** судебным составом; *наименьший* процент таких отмен во **2** судебном составе – **5,6%**.

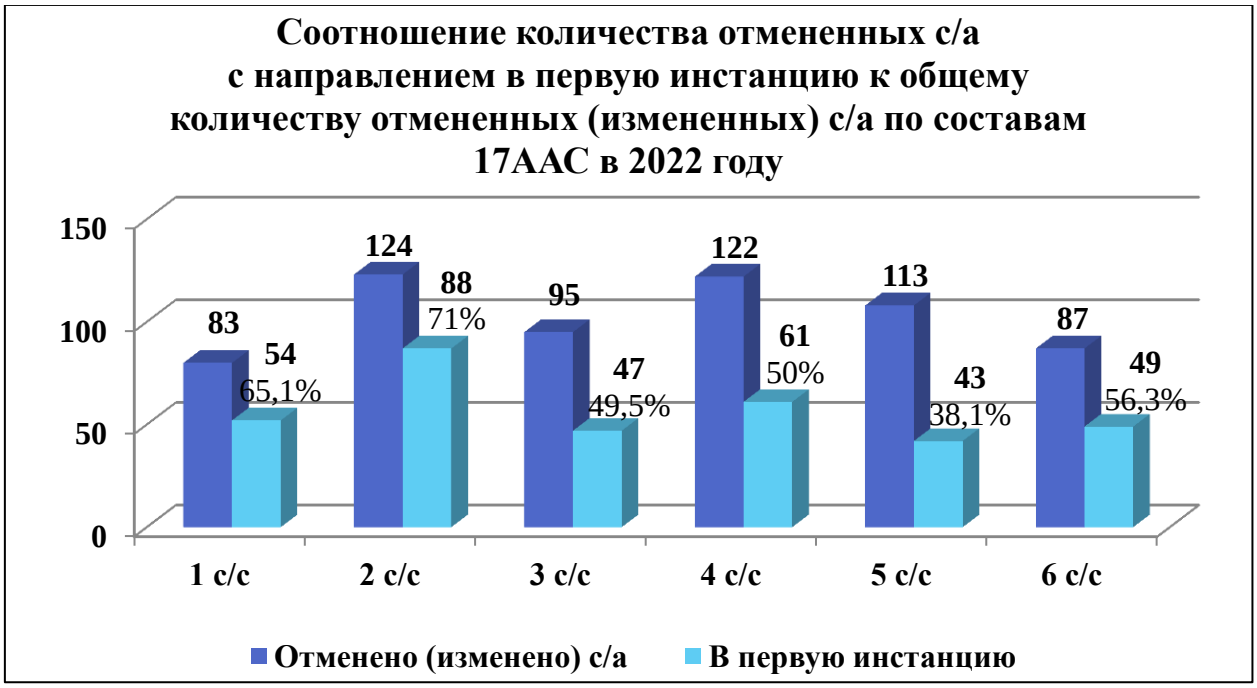

Наибольший процент отмен судебных актов апелляционного суда с направлением дела на новое рассмотрение в первую инстанцию наблюдается во **2** судебном составе – **71%** от количества отмен судебных актов, принятых **2** судебным составом; *наименьший* процент таких отмен в **5** судебном составе – **38,1%**.

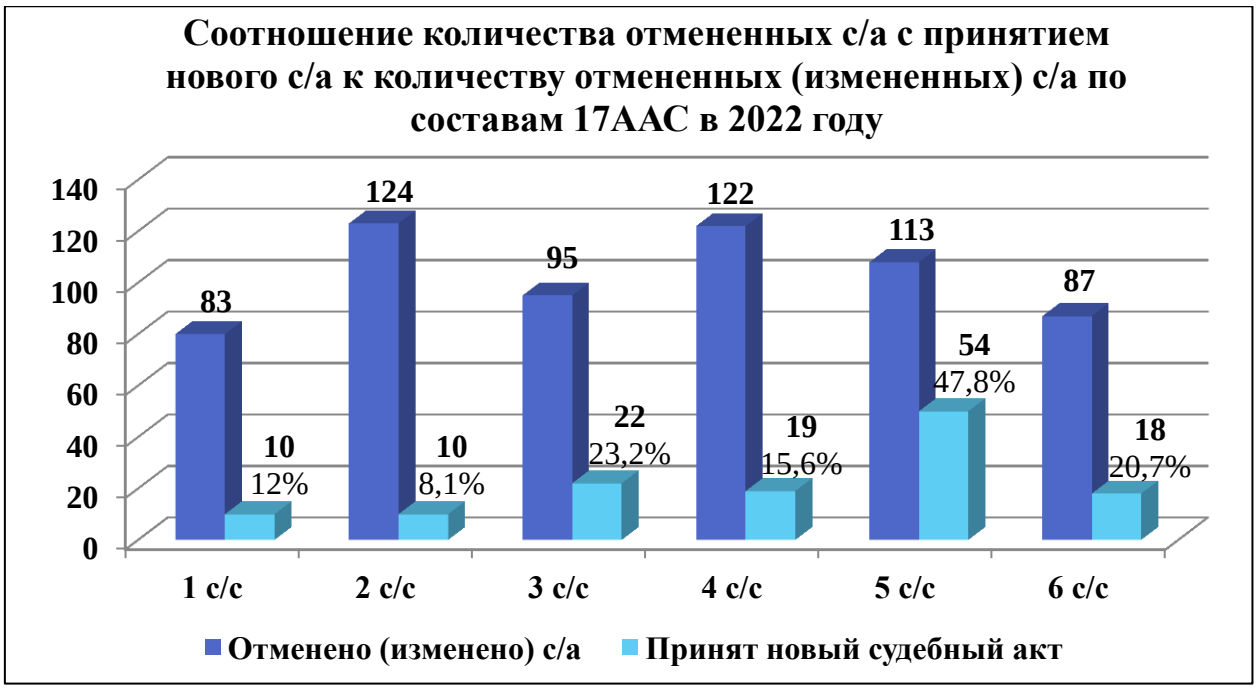

Наибольший процент отмен судебных актов апелляционного суда с принятием нового судебного акта наблюдается в **5** судебном составе – **47,8%** от количества отмен судебных актов, принятых **5** судебным составом; *наименьший* процент таких отмен во **2** судебном составе – **8,1%**.

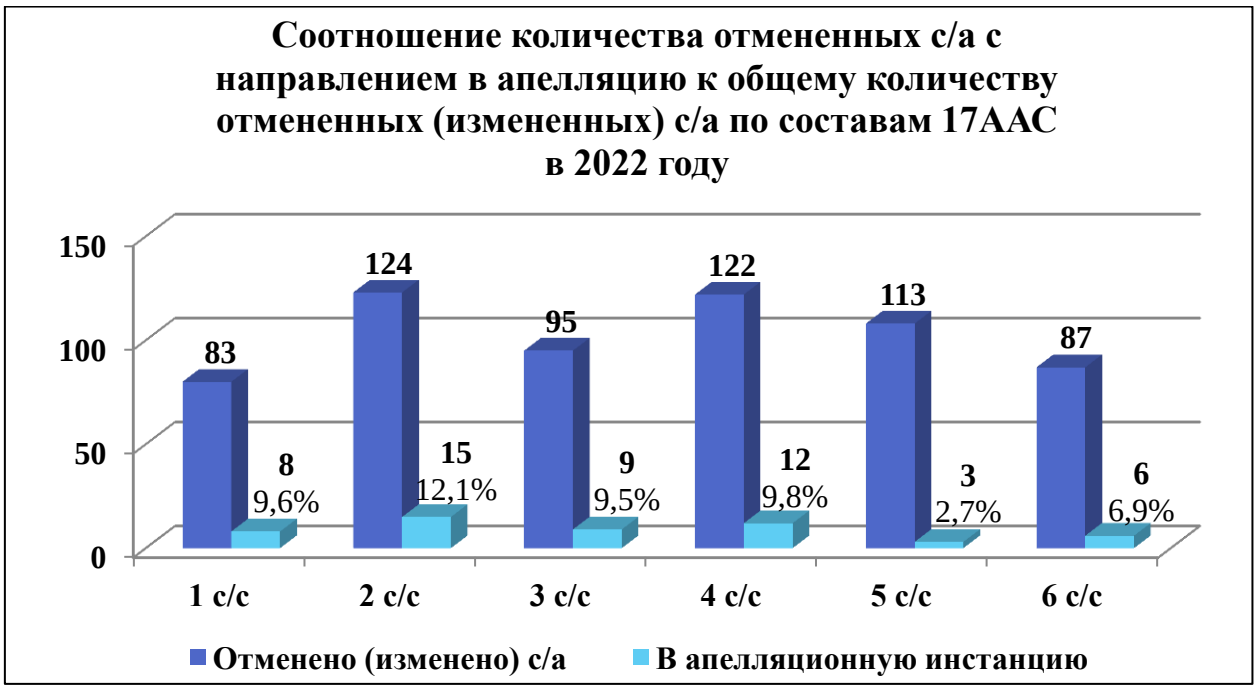

Наибольший процент отмен судебных актов с направлением дела на новое рассмотрение в апелляционную инстанцию во **2** судебном составе – **12,1%** от количества отмен судебных актов, принятых **2** судебным составом; *наименьший* процент таких отмен в **5** судебном составе – **2,7%**.

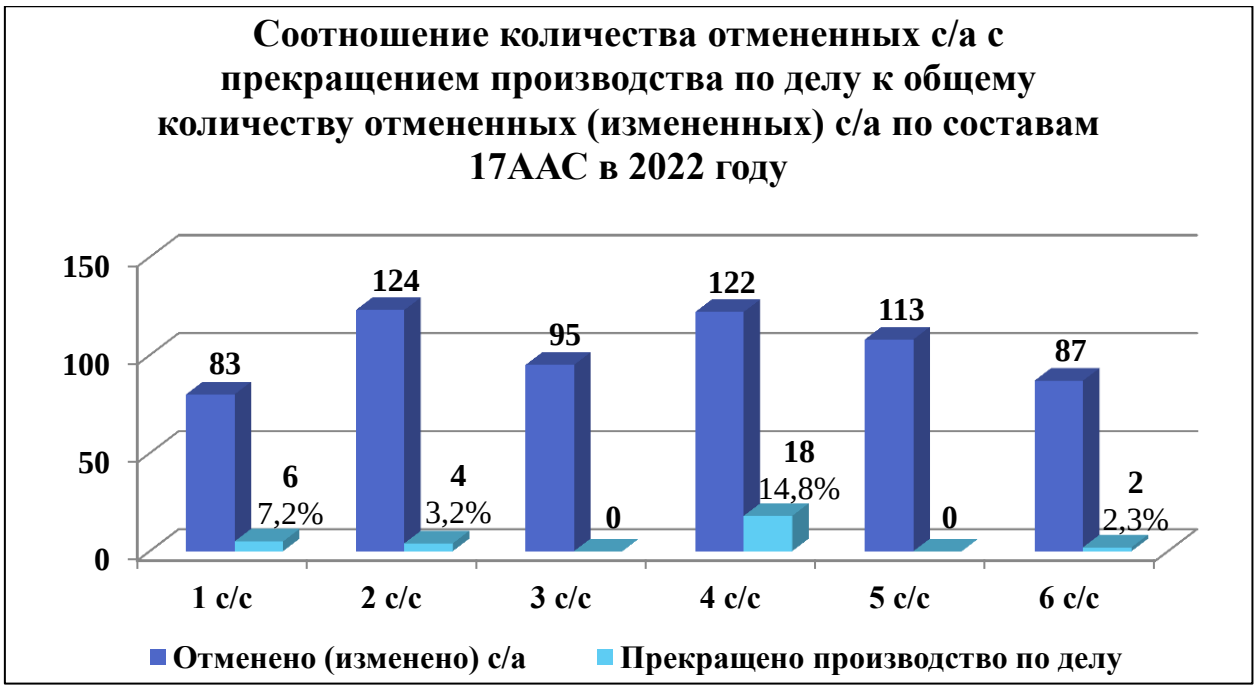

Наибольший процент отмен судебных актов с прекращением производства по делу в **4** судебном составе – **14,8%** от количества отмен судебных актов, принятых **4** судебным составом.

В 2022 году из общего количества пересмотренных кассационных жалоб на судебные акты Семнадцатого арбитражного апелляционного суда **846** судебных актов приняты по делам в порядке упрощённого производства, что составляет **10,8%** от общего количества пересмотренных в 2022 году судебных актов (в 2021 году – **745** или **9,4%**; в 2020 году – **664** или **9,8%**. Из них:

563 судебных акта или **7,2%** по делам Арбитражного суда Свердловской области (**554** судебных акта или **7%** в 2021 году);

166 судебных актов или **2,1%** по делам Арбитражного суда Пермского края (**114** судебных актов или **1,4%** в 2021 году);

117 судебных актов или **1,5%** по делам Арбитражного суда Удмуртской Республики (**77** судебных акта или **1%** в 2021 году).

По результатам пересмотра отменено **37** судебных актов по делам, рассмотренным в порядке упрощённого производства. Производство прекращено по **3** кассационным жалобам.

Результаты пересмотра судебных актов Семнадцатого арбитражного апелляционного суда Арбитражным судом Уральского округа

Из **7696** пересмотренных Арбитражным судом Уральского округа судебных актов Семнадцатого арбитражного апелляционного суда:

- **4947** кассационных жалоб по делам Арбитражного суда Свердловской области (**64,3%** от общего количества рассмотренных кассационных жалоб);
- **1838** кассационных жалоб по делам Арбитражного суда Пермского края (**23,9%** от общего количества рассмотренных кассационных жалоб);
- **911** кассационных жалоб по делам Арбитражного суда Удмуртской Республики (**11,8%** от общего количества рассмотренных кассационных жалоб).

По результатам рассмотрения Арбитражным судом Уральского округа кассационных жалоб по делам Семнадцатого арбитражного апелляционного суда отменено (изменено) **609** судебных актов, что составило **7,9%** от количества пересмотренных и **2,4%** от количества рассмотренных судебных актов (с учетом заявлений о пересмотре по новым и вновь открывшимся обстоятельствам, принятии обеспечительных мер, процессуальном правопреемстве, возмещении судебных расходов и заявлений в связи с совершением исполнительных действий, определений о возврате апелляционной жалобы).

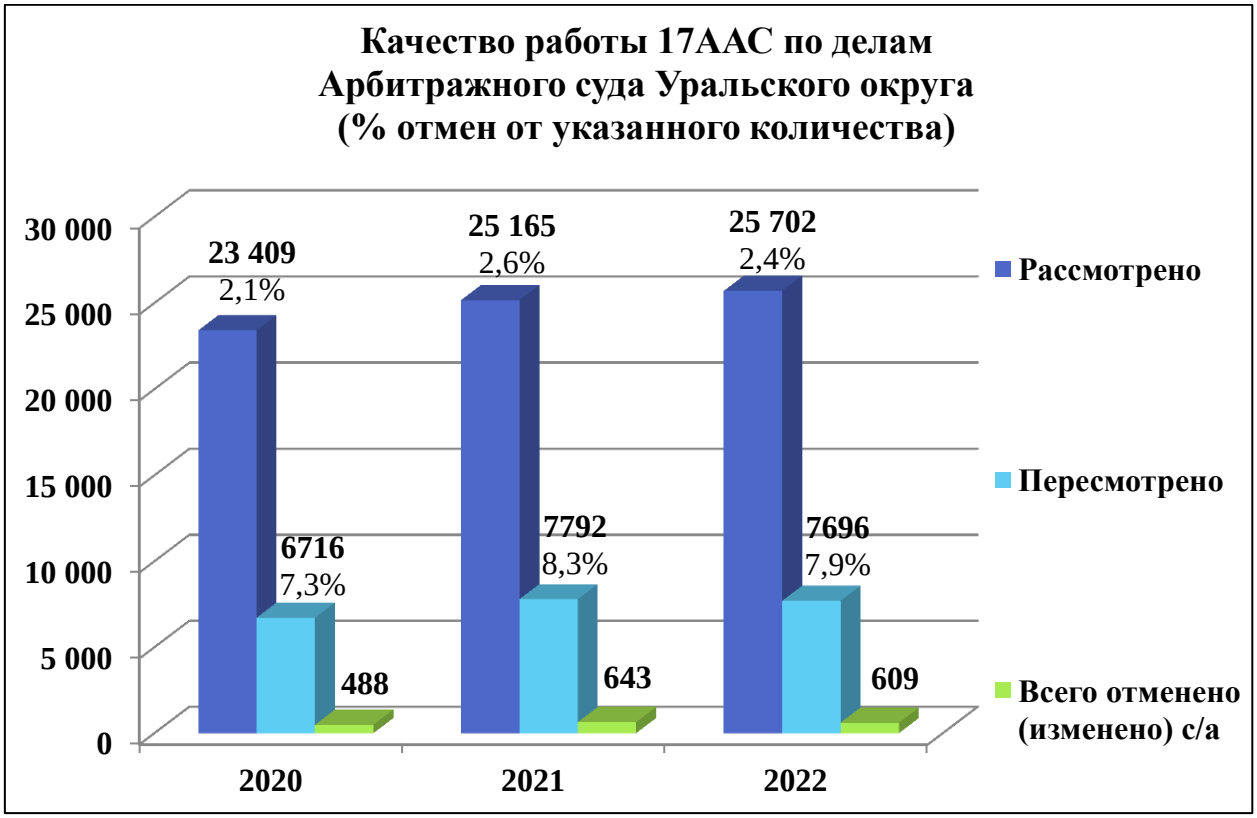

При сравнении с показателями 2021 года наблюдается *уменьшение* процентного показателя отмен судебных актов по отношению к количеству пересмотренных судебных актов на **0,4%** и на **0,2%** относительно количества рассмотренных дел.

В сравнении с 2020 годом *увеличение* составило **0,6%** по отношению к количеству пересмотренных судебных актов и **0,3%** относительно количества рассмотренных дел.

Анализ отмен по основаниям свидетельствует о том, что наибольшее количество судебных актов апелляционного суда отменено в связи с нарушением или неправильным применением норм материального права – **48,9%** от количества отмененных судебных актов.

В связи с нарушением или неправильным применением норм процессуального права отменено **25,3%** судебных актов.

В связи с несоответствием выводов суда обстоятельствам дела отменено **21,2%** судебных актов.

В связи с утверждением мирового соглашения отменено **4,6%** судебных актов.

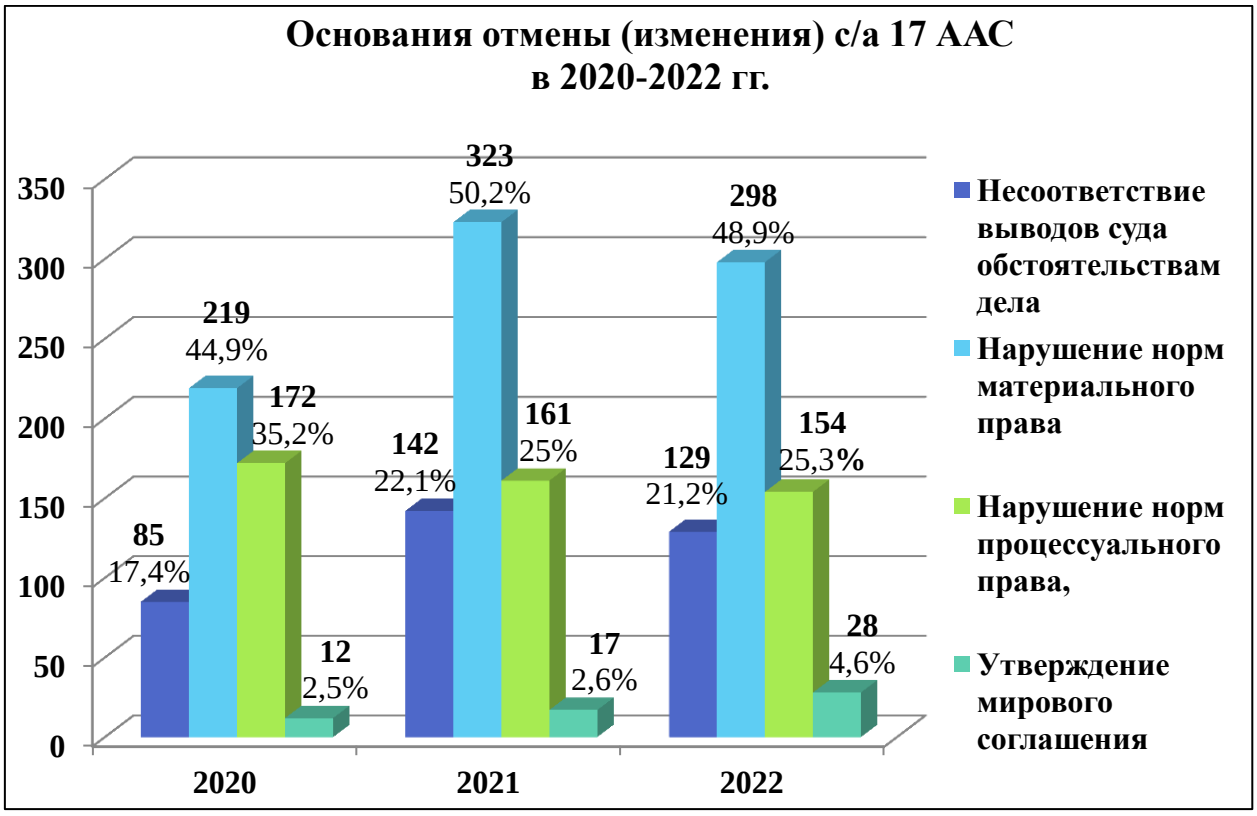

Анализ количества отмененных (измененных) судебных актов апелляционного суда с разбивкой по делам судов первой инстанции выглядит следующим образом[3]:

- в целом по суду процентный показатель отмен (изменения) судебных

[3] Здесь и далее количество отмен указано без учёта отмен, связанных с заключением мирового соглашения.

актов уменьшился на **0,5%** по сравнению с аналогичным показателем 2021 года, увеличившись на **0,4%** по сравнению с аналогичным показателем 2020 года, и составил **7,5%** от общего количества пересмотренных Арбитражным судом Уральского округа судебных актов;

- показатель отмен по делам *Арбитражного суда Свердловской области* уменьшился на **1,2%** по сравнению с показателем 2021 года, по сравнению с 2020 годом – на **0,2%**, составив **7,7%** от общего количества пересмотренных судебных актов по делам указанного суда;

- показатель отмен по делам *Арбитражного суда Пермского края* вырос на **0,9%** по сравнению с аналогичным показателем предыдущего года, по сравнению с 2020 годом – на **1%**, составив **7,6%** от общего количества пересмотренных судебных актов по делам указанного суда.

- показатель отмен по делам *Арбитражного суда Удмуртской Республики* вырос на **1,1%** по сравнению с аналогичным показателем предыдущего года и уменьшился на **0,5%** по сравнению с показателем 2020 года и составил **6,6%** от общего количества пересмотренных судебных актов по делам указанного суда.

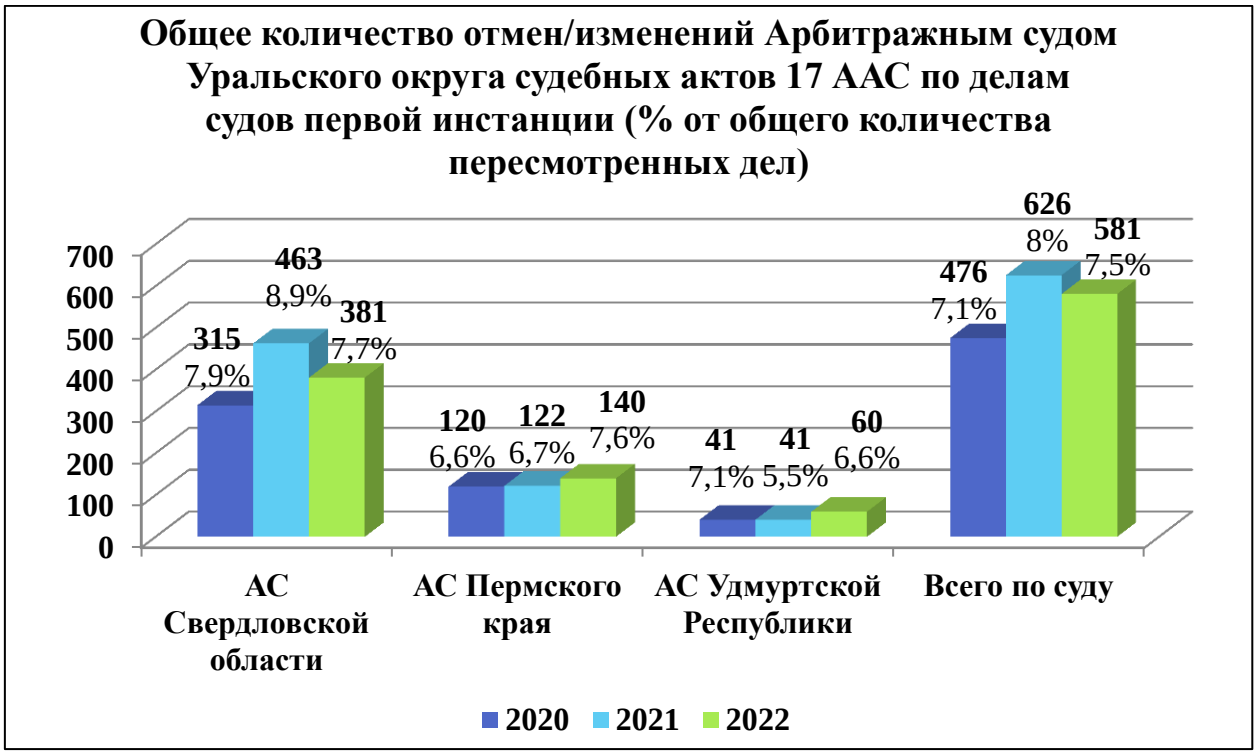

В целом показатель отмен с принятием нового судебного акта по суду в 2022 году составил **22,5%** от общего количества отмен, уменьшившись на **2,6%** по сравнению с аналогичным показателем 2021 года, по сравнению с 2020 годом – на **2,3%**.

Наибольший процент отмен судебных актов *с принятием нового судебного акта* наблюдается по делам Арбитражного суда Удмуртской

Республики – **35%** от общего количества отмен по делам указанного суда. При этом данный показатель вырос по сравнению с 2021 годом на **15,5%**, по сравнению с 2020 годом – на **10,6%**.

По делам Арбитражного суда Свердловской области указанный показатель снизился на **7,7%** по сравнению с 2021 годом и на **5,8%** по отношению к показателям 2020 года, составив **18,6%** от общего количества отмен по делам указанного суда.

По делам Арбитражного суда Пермского края произошло увеличение данного показателя на **5,8%** по сравнению с 2021 годом, по сравнению с 2020 годом – на **2,1%**. Показатель за 2022 год по указанному суду составил **27,9%**.

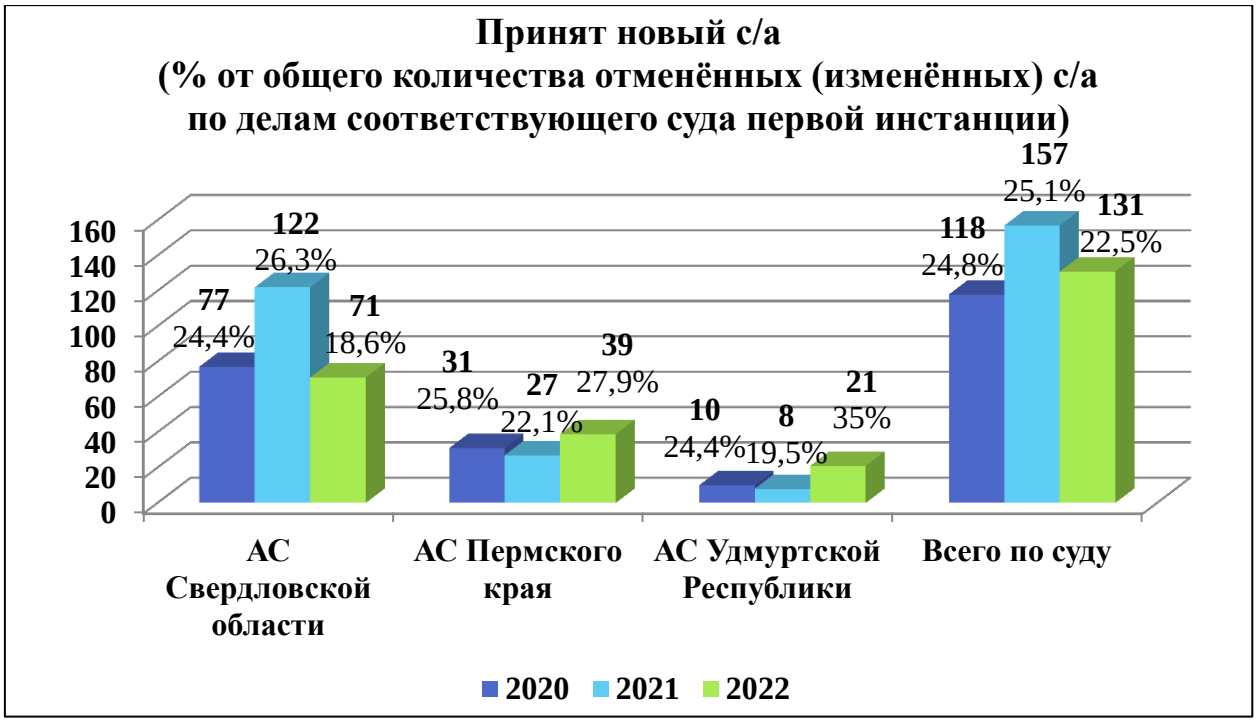

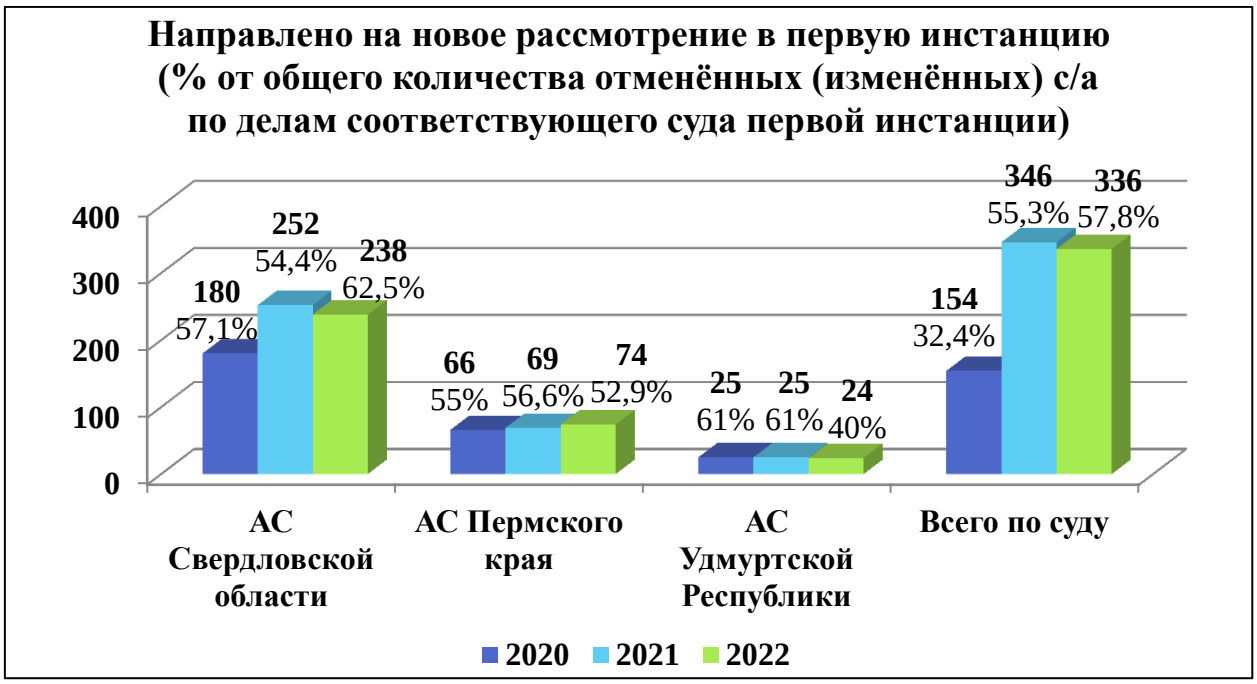

В целом по суду в 2022 году по сравнению с 2021 годом на **2,5%** выросло количество дел, направленных по итогам пересмотра в суде кассационной инстанции на *новое рассмотрение в суд первой инстанции*, и составило **57,8%**. Относительно показателей 2020 года наблюдается рост на **25,4%**.

Наибольший процент отмен судебных актов с направлением дела на новое рассмотрение в суд первой инстанции отмечается по делам Арбитражного суда Свердловской области – **62,5%,** в сравнении с 2021 годом наблюдается увеличение на **8,1%,** с 2020 годом – **5,4%** соответственно.

По Арбитражному суду Пермского края снижение составило **3,7%** в сравнении с 2021 годом и **2,1%** – с 2020 годом. Процентный показатель по данному суду за 2022 год составил **52,9%**.

Наименьший процент отмен судебных актов с направлением дела на новое рассмотрение в суд первой инстанции наблюдается по делам Арбитражного суда Удмуртской Республики – **40%** от общего количества отмен по делам соответствующего суда. Данный показатель уменьшился на **21%** относительно 2021 и 2020 годов.

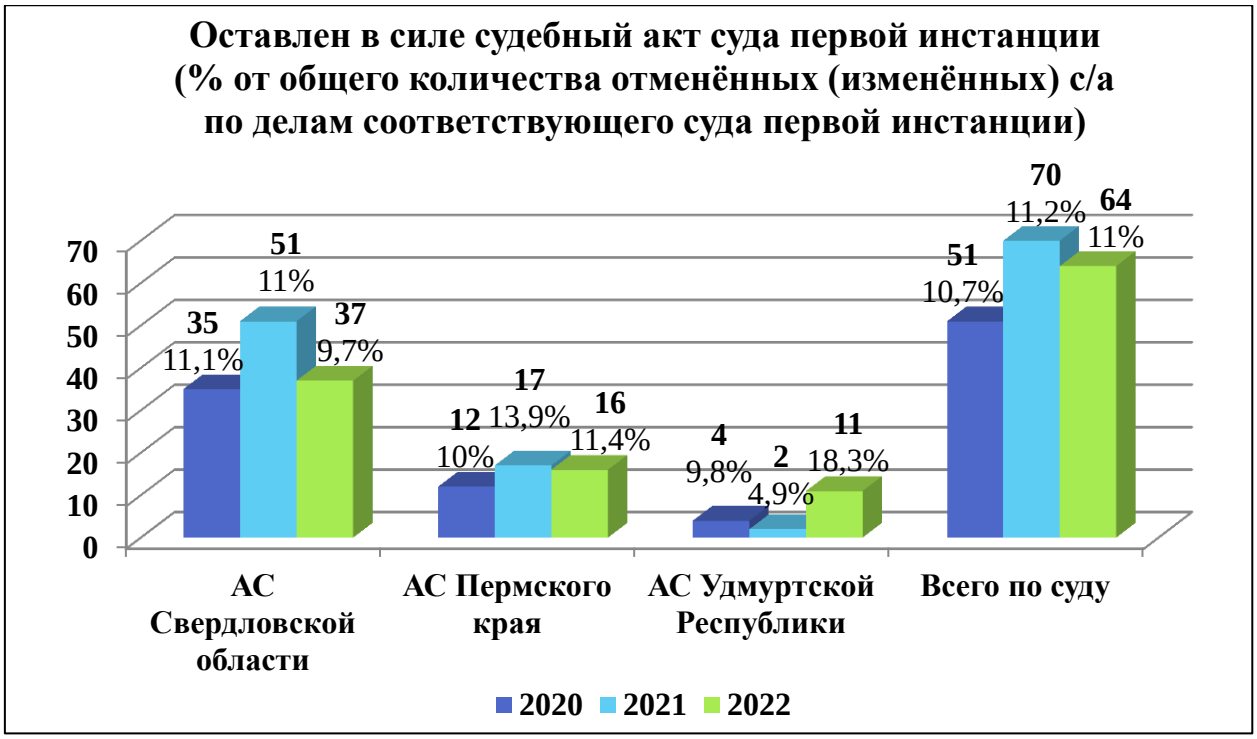

В целом по суду процентный показатель отмен *с оставлением в силе судебного акта первой инстанции* составил **11%**, уменьшившись на **0,2%** по сравнению с 2021 годом. Относительно данных 2020 года рост составил **0,3%**.

Наибольший процент отмен судебных актов с оставлением в силе

судебного акта первой инстанции отмечается по делам Арбитражного суда Удмуртской Республики – **18,3%.** В сравнении с 2021 годом показатель вырос на **13,4%,** с 2020 годом – на **8,5%**.

По делам Арбитражного суда Пермского края наблюдается снижение относительно показателей 2021 года на **2,5%**, относительно 2020 года – рост на **1,4%**, составив **11,4%** от общего количества отмен по указанному суду.

По делам Арбитражного суда Свердловской области прослеживается снижение показателя на **1,3%** в сравнении с 2021 годом, на **1,4%** – с 2020 годом, приблизившись к **9,7%**.

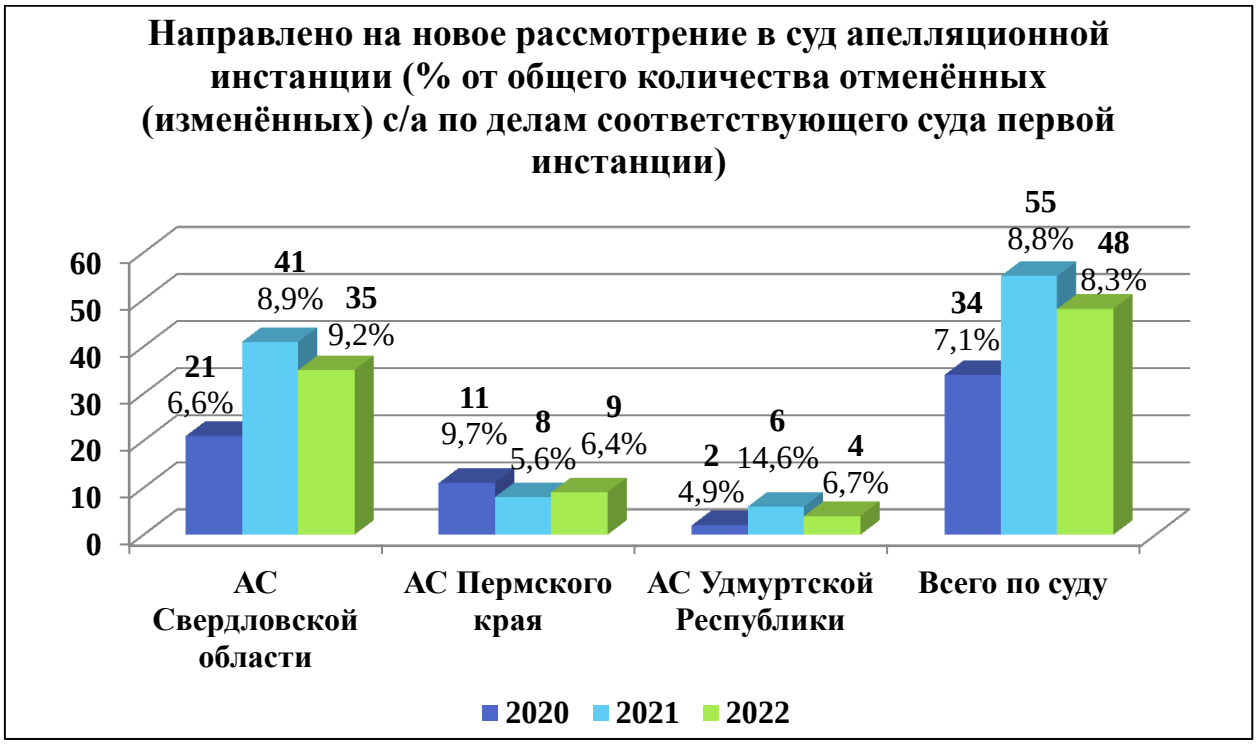

В 2022 году количество отмен судебных актов *с направлением дел на новое рассмотрение в суд апелляционной инстанции* составило **8,3%** от общего количества отмененных (измененных) судебных актов Семнадцатого арбитражного апелляционного суда. Наблюдается уменьшение на **0,5%** по сравнению с 2021 годом, с 2020 годом – рост на **1,2%**.

Наибольший процент отмен наблюдается по делам Арбитражного суда Свердловской области – **9,2%**. Данный показатель вырос относительно 2021 года на **0,3%**, относительно 2020 года – на **2,6%**.

Наименьший процент отмен судебных актов наблюдается по делам Арбитражного суда Пермского края – **6,4%**, что на **0,2%** меньше относительно показателя 2021 года и на **3,3%** относительно 2020 года.

По делам Арбитражного суда Удмуртской Республики количество отмен судебных актов с направлением дел на новое рассмотрение в суд

апелляционной инстанции составило **6,7%**. Уменьшение по отношению к показателям 2021 года составило **7,9%**, по отношению к 2020 году рост на **1,8%**.



В 2022 году процентный показатель количества отмен *в связи с прекращением производства по делу* (без учета мирового соглашения) по суду увеличился на **0,1%** по сравнению с 2021 годом и уменьшился на **0,3%** по сравнению с 2020 годом.

По делам Арбитражного суда Пермского края процент количества отмен вырос относительно 2021 года на **0,6%**.

В 2022 году судебные акты Арбитражного суда Свердловской области и Арбитражного суда Удмуртской Республики с прекращением производства по делу не отменялись.

Результаты пересмотра судебных актов Семнадцатого арбитражного апелляционного суда Судом по интеллектуальным правам

В 2022 году Судом по интеллектуальным правам пересмотрен **131** судебный акт Семнадцатого арбитражного апелляционного суда, из которых отменено **15** судебных актов, что составляет **11,5%** от количества пересмотренных данным судом судебных актов и **0,06%** от общего количества рассмотренных Семнадцатым арбитражным апелляционным судом дел.

Для сравнения, в 2021 году было отменено **13** судебных акта из **114** пересмотренных, показатель качества составлял **11,4%** от количества пересмотренных данным судом судебных актов и **0,06%** от общего количества рассмотренных Семнадцатым арбитражным апелляционным судом дел. В 2020 году отменено **6** судебных актов из **68** пересмотренных, и показатель качества составлял **8,8%** от количества пересмотренных данным судом судебных актов и **0,03%** от общего количества рассмотренных Семнадцатым арбитражным апелляционным судом дел.

На протяжении сравниваемых периодов наблюдается увеличение процентного показателя отмен от количества пересмотренных судебных актов: на **0,1%** с 2021 года и на **2,7%** с 2020 года. Вместе с тем существенного изменения показателя качества в зависимости от общего количества рассмотренных Семнадцатым арбитражным апелляционным судом дел не имеется.

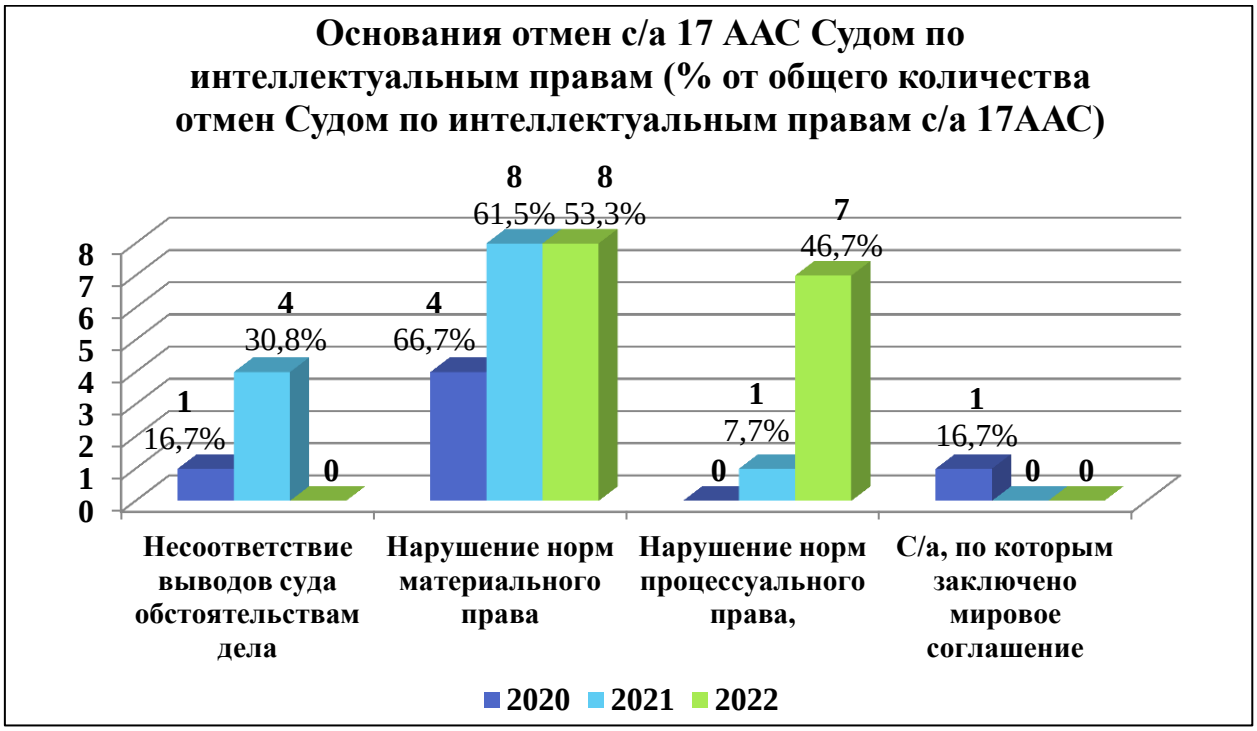

По сравнению с аналогичными показателями предыдущих годов процентное соотношение количества отмен в связи с нарушением или неправильным применением норм материального права *снизилось* на **8,2%** по сравнению с 2021 годом, в сравнении с 2020 годом – на **13,4%.** Данный показатель в 2022 году составил **53,3%** от общего количества отмен.

В 2022 году число судебных актов, отмененных в связи с нарушением или неправильным применением норм процессуального права, составило **46,7%,** по сравнению с 2021 годом *увеличение* составило **39%**.

В 2022 году судебных актов, отмененных в связи с утверждением мирового соглашения, с несоответствием выводов суда обстоятельствам

дела, не состоялось.



Наибольшее количество судебных актов отменено Судом по интеллектуальным правам с направлением дела на новое рассмотрение в суд первой инстанции – **40%** от общего количества отмененных судебных актов указанным судом. Процентный показатель от общего количества отмененных судебных актов по данному результату пересмотра *снизился* по сравнению с аналогичным показателем прошлого года на **36,9%** и на **43,3%** – по сравнению с 2020 годом.

Показатель отмен с направлением дела в суд апелляционной инстанции составил **33,4%**. Относительно данных 2021 года показатель *вырос* на **10,3%**.

Показатель отмен судебных актов с оставлением в силе судебного акта суда первой инстанции в 2022 году составил **13,3%**. В прошедших годах отмен, по результатам которых судебный акт первой инстанции оставлен в силе, не состоялось.

Также не состоялось в 2021 и 2022 году отмен с прекращением производства по делу, в 2020 году показатель составлял **16,7%**.

Показатель отмен с принятием нового судебного акта составил **13,3%**.

Результаты пересмотра судебных актов Семнадцатого арбитражного апелляционного суда Верховным Судом Российской Федерации.

В отчетном периоде Верховным Судом Российской Федерации[4] по результатам рассмотрения кассационных жалоб пересмотрено **22** судебных акта Семнадцатого арбитражного апелляционного суда (**0,09%** от рассмотренных судом дел), из них отменено **21** дело (**95,5%** от пересмотренных ВС РФ дел).

Для сравнения, в 2021 году ВС РФ было пересмотрено **22** судебных акта, в результате отменено **16** (**72,7%**), в 2020 году пересмотрен **21** судебный акт, в результате отменено **13** (**61,9%**).

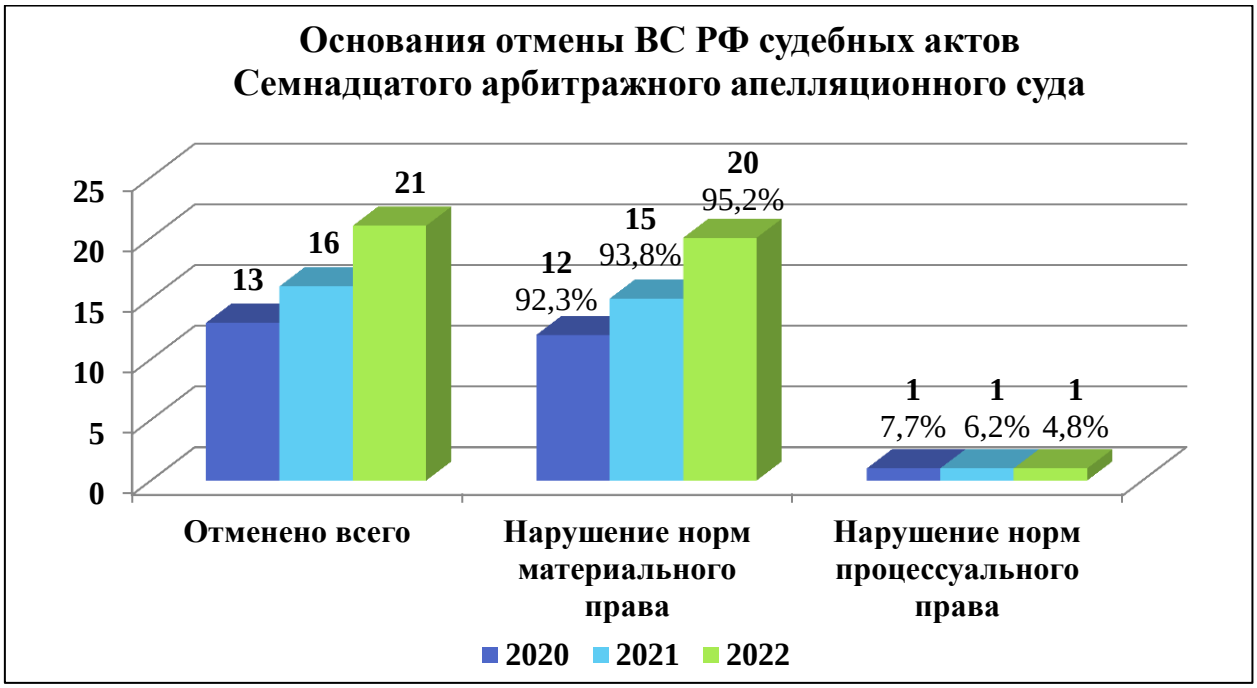

В 2022 году процентный показатель отмен в связи с нарушением норм материального права увеличился в сравнении с 2021 годом на **1,4%**, в сравнении с 2020 годом – на **2,9%**, и составил **95,2%** от общего количества отмененных судебных актов.

В связи с нарушением норм процессуального права процентный показатель в сравнении с 2021 годом и в сравнении с 2020 годом уменьшился на **1,4%** и **2,9%** соответственно и составил **4,8%**.

Наибольшее количество дел Семнадцатого арбитражного апелляционного суда в 2022 году отменено с принятием нового судебного акта – **12** дел (**57,1%** от общего количества отмененных ВС РФ актов), Данный показатель увеличился на **19,6%** по сравнению с аналогичным

[4] Далее – ВС РФ.

показателем 2021 года (**6** дел или **37,5%**), по сравнению с 2020 годом – на **41,7%** (**2** дела или **15,4%**).

Показатель отменен, с направлением дела на новое рассмотрение в суд первой инстанции, составил **6** дел или **28,5%** от количества отмененных ВС РФ судебных актов, наблюдается уменьшение по сравнению с показателями 2021 года на **34%** (**10** дел или **62,5%**), по сравнению с 2020 годом – на **40,7%** (**9** дел или **69,2%**).

С прекращением производства по делу отменено **1** дело (**4,8%** от общего количества отмененных ВС РФ актов). За предыдущие периоды отмен с прекращением производства по делу не выносилось.

Одно дело было отменено с направлением дела в суд апелляционной инстанции (**4,8%** от общего количества отмененных ВС РФ актов). За предыдущие периоды отмен с направлением дела в суд апелляционной инстанции не выносилось.

С оставлением в силе судебного акта суда первой инстанции отменено **1** дело (**4,8%** от общего количества отмененных ВС РФ актов). За 2021 год отмен с оставлением в силе судебного акта первой инстанции не выносилось, в сравнении с 2020 годом, наблюдается уменьшение на **10,6%** (**2** дела или **15,4%**).

